

Приложение 2  
к Правилам разработки и представления отчетов по исполнению планов  
развития контролируемых государством акционерных обществ,  
товариществ с ограниченной ответственностью и государственных  
предприятий, утвержденным приказом Министра национальной  
экономики Республики Казахстан от 27 марта 2015 года № 248

Утвержден  
Решением Совета директоров

от 26.06.2019 года № 7  
МЛП

Уполномоченный орган соответствующей отрасли (исполнительный орган, финансируемый из местного бюджета): МИНИСТЕРСТВО ЗДРАВООХРАНЕНИЯ РК

## Паспорт

Наименование организации: АКЦИОНЕРНОЕ ОБЩЕСТВО "НАЦИОНАЛЬНЫЙ ЦЕНТР НЕЙРОХИРУРГИИ"  
Отчетный год: 2018 г.

| № п/п | Наименование показателей   | Информация  |
|-------|--|---|
| 1     | Полное наименование Компании   | АКЦИОНЕРНОЕ ОБЩЕСТВО "НАЦИОНАЛЬНЫЙ ЦЕНТР НЕЙРОХИРУРГИИ"   |
| 2     | Полный юридический адрес   | КАЗАХСТАН, 010000, Астана г.а., Есильский р. а., пр. Туран, д. 34/1, тел: 8 (7172) 62-10-11, e-mail: neuroclinic@mlp.kz, веб-сайт: www.neuroclinic.kz     |
| 3     | Полный фактический адрес   | КАЗАХСТАН, 010000, Астана г.а., Есильский р. а., Туран 34/1, тел: 621134, e-mail: aobphl_2011@mail.ru   |
| 4     | Контактные телефоны  |   |
| 5     | Электронный адрес (e-mail), сайт   | 8 (7172) 62-10-11<br>neuroclinic@mlp.kz   |
| 6     | Организационно-правовая форма  | Акционерное общество  |
| 7     | БИН (ближне-идентификационный номер)   | 080440018645  |
| 8     | Идентификационный код по ОКТО (Общий классификатор предприятий и организаций)            | 50412162  |
| 9     | Вид деятельности по ОКЭД (Общий классификатор видов экономической деятельности)          |   |
| 10    | Дата и номер государственной регистрации (перерегистрации) в органах юстиции             | Деятельность больницы широкого профиля и специализированных больниц   |
| 11    | Наименование уполномоченного органа соответствующей отрасли                              | № 32346-1901-АО от 09.12.2008   |
| 12    | Краткая история создания:  | МИНИСТЕРСТВО ЗДРАВООХРАНЕНИЯ РК   |
| 12.1  | Дата и номер постановления Правительства Республики Казахстан о создании (реорганизации) |   |
| 12.2  | Цели создания  | № 451 от 13.05.2008   |
| 12.3  | Виды деятельности в соответствии с учредительными документами                            | Целью деятельности Общества является применение современных методов диагностики и лечения больных с заболеваниями нейрохирургического и смежного профиля. |
| 13    | Уставный капитал:  | Основным предметом деятельности Общества является оказание специализированной медицинской помощи при нейрохирургических заболеваниях, а также проведение  |
| 13.1  | Размер уставного капитала в соответствии с учредительными документами, тыс. тенге        |   |
| 13.2  | Размер неоплаченного уставного капитала, тыс. тенге                                      | 9 223 040,00  |
| 14    |  | сфера естественной монополии  |

|    |   |   |                        |    |
|----|---|---|------------------------|----|
| 15 | Является ли субъектом естественной монополии  | вид регулируемых услуг (товаров, работ)   |                        |    |
| 16 | основание включения в Государственный реестр субъектов естественных монополий   |   |                        |    |
| 17 | Является ли субъектом рынка, занимающим доминирующее или монопольное положение  |   |                        |    |
| 19 | Лицензия и (или) разрешение на право природопользования, орган выдавший лицензию и (или) разрешение                             | Вид деятельности  | Географические Границы |    |
| 20 |   | от  |                        |    |
| 21 |   | №   |                        |    |
| 22 |   | от  |                        |    |
| 23 | Решение на право природопользования, орган принявший решение (Правительство Республики Казахстан, местный исполнительный орган) | от  |                        |    |
| 24 | Является ли природопользователем  | №   |                        |    |
| 25 |   | от  |                        |    |
| 26 |   | №   |                        |    |
| 27 |   | от  |                        |    |
| 28 |   | постоянное  | временное              |    |
| 29 |   | отсуждаемое   | неотсуждаемое          |    |
| 30 |   | первичное   | вторичное              |    |
| 31 |   | возмездное  | безвозмездное          |    |
| 32 |   |   |                        |    |
| 33 | Является ли недропользователем  | Вид операции  |                        |    |
| 34 |   | Орган, заключивший контракт (выдавший разрешение)                                       |                        |    |
| 35 |   | Контракт (разрешение)   |                        |    |
| 36 |   | Вид операции  |                        |    |
| 37 |   | Орган, заключивший контракт (выдавший разрешение)                                       |                        |    |
| 38 |   | Контракт (разрешение)   |                        |    |
| 39 |   | от  |                        |    |
| 40 | Является ли водопользователем   | от  |                        |    |
| 41 |   | №   |                        |    |
| 42 |   | от  |                        |    |
| 43 |   | постоянное  | временное              |    |
| 44 |   | отсуждаемое   | неотсуждаемое          |    |
| 45 |   | первичное   | вторичное              |    |
| 46 |   | возмездное  | безвозмездное          |    |
| 47 | Является ли землепользователем  | Постановление Акимата г. Астана   |                        |    |
| 48 |   | от  | 07-09-2016             |    |
| 49 |   | №   | 197-1588               |    |
| 50 |   | от  |                        |    |
| 51 |   | постоянное  | временное              | ДА |
| 52 |   | отсуждаемое   | неотсуждаемое          |    |
| 53 |   | первичное   | вторичное              | ДА |
| 54 |   | возмездное  | безвозмездное          |    |
| 55 | Является ли лесопользователем   | Протокол о результатах тендера на лесопользование (договор ) орган, заключивший договор |                        |    |
|    |   | от  |                        |    |
|    | временное лесопользование   | Лесной бюджет, орган, его выдавший  |                        |    |
|    |   | от  |                        |    |

| №  | № | Объёмные | Размещенные | Выкупленные | Количество акций |             |
|----|---|----------|-------------|-------------|------------------|-------------|
|    |   |          |             |             | Всего            | в том числе |
| 56 |   |          |             |             |                  |             |
| 57 |   |          |             |             |                  |             |
| 58 |   |          |             |             |                  |             |
| 59 |   |          |             |             |                  |             |
| 60 |   |          |             |             |                  |             |
| 61 |   |          |             |             |                  |             |
| 62 |   |          |             |             |                  |             |
| 63 |   |          |             |             |                  |             |
| 64 |   |          |             |             |                  |             |
| 65 |   |          |             |             |                  |             |
| 66 |   |          |             |             |                  |             |
| 67 |   |          |             |             |                  |             |
| 68 |   |          |             |             |                  |             |
| 69 |   |          |             |             |                  |             |
| 70 |   |          |             |             |                  |             |
| 71 |   |          |             |             |                  |             |
| 72 |   |          |             |             |                  |             |
| 73 |   |          |             |             |                  |             |
| 74 |   |          |             |             |                  |             |
| 75 |   |          |             |             |                  |             |
| 76 |   |          |             |             |                  |             |
| 77 |   |          |             |             |                  |             |
| 78 |   |          |             |             |                  |             |
| 80 |   |          |             |             |                  |             |
| 82 |   |          |             |             |                  |             |



Руководитель исполнительного органа: АКШУЛАКОВ СЕРИК КУАНДЫКОВИЧ, Председатель Правления  
 М.П.

Подпись: *С. Куандыкович*

Утвержден  
Решение Совета директоров

от 26.06.2019 года № 7  
М.П.



Раздел «Показатели развития»  
Глава «Цели, задачи и ключевые показатели»

Уполномоченный орган соответствующей отрасли (исполнительный орган, финансируемый из местного бюджета): МИНИСТЕРСТВО ЗДРАВООХРАНЕНИЯ РК

Наименование организации: АКЦИОНЕРНОЕ ОБЩЕСТВО «НАЦИОНАЛЬНЫЙ ЦЕНТР НЕЙРОХИРУРГИИ»  
Отчетный год: 2018 г.

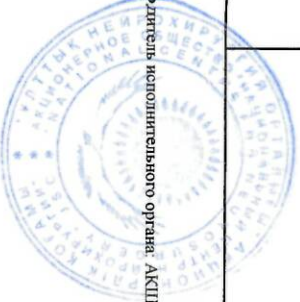
| Уполномоченный орган соответствующей отрасли (исполнительный орган, финансируемый из местного бюджета)  |  | Цели   |  | Цели      |   | Организация                       |               |        |              |        |                           |           |   |          |          |        |        |        |  |            |        |        |        |        |   |          |      |       |        |        |
|---|--|--------|--|-----------|---|-----------------------------------|---------------|--------|--------------|--------|---------------------------|-----------|---|----------|----------|--------|--------|--------|--|------------|--------|--------|--------|--------|---|----------|------|-------|--------|--------|
| №   | содержание   | №      | содержание   | Результат | содержание результата   | план                              | корректировка | факт   | % выполнения | Задача |                           |           |   |          |          |        |        |        |  |            |        |        |        |        |   |          |      |       |        |        |
|   |  |        |  |           |   |                                   |               |        |              | №      | наименование              | Результат | содержание результата                                     |          |          |        |        |        |  |            |        |        |        |        |   |          |      |       |        |        |
| 1   | Улучшение доступности качественных медицинских услуг | 2      | Устойчивый высокий уровень качества медицинской помощи | 1         | Повышение уровня качества и безопасности оказания медицинских услуг | Уровень соблюдения национальных и | 100,00        | 100,00 | 100,00       | 100,00 | Прямой                    |           |   |          |          |        |        |        |  |            |        |        |        |        |   |          |      |       |        |        |
|   |  |        |  |           |   |                                   |               |        |              |        | Уровень эффективности СУР | указание  | указание  | указание | указание |        |        |        |  |            |        |        |        |        |   |          |      |       |        |        |
| <table border="1"> <thead> <tr> <th>Уровень удовлетворенности пациентов качеством медицинской</th> <th>%</th> <th>96,00</th> <th>96,00</th> <th>97,80</th> <th>101,88</th> </tr> </thead> <tbody> <tr> <td>Степень выживаемости до 6 месяцев после операций пациентов с</td> <td>%</td> <td>63,00</td> <td>63,00</td> <td>83,00</td> <td>131,75</td> </tr> <tr> <td>Количество проведенных механических тромбозэкстракций при</td> <td>кол-во</td> <td></td> <td>90,00</td> <td>106,00</td> <td>117,78</td> </tr> </tbody> </table> |  |        |  |           |   |                                   |               |        |              |        |                           |           | Уровень удовлетворенности пациентов качеством медицинской | %        | 96,00    | 96,00  | 97,80  | 101,88 | Степень выживаемости до 6 месяцев после операций пациентов с | %          | 63,00  | 63,00  | 83,00  | 131,75 | Количество проведенных механических тромбозэкстракций при | кол-во   |      | 90,00 | 106,00 | 117,78 |
| Уровень удовлетворенности пациентов качеством медицинской   | %  | 96,00  | 96,00  | 97,80     | 101,88  |                                   |               |        |              |        |                           |           |   |          |          |        |        |        |  |            |        |        |        |        |   |          |      |       |        |        |
| Степень выживаемости до 6 месяцев после операций пациентов с  | %  | 63,00  | 63,00  | 83,00     | 131,75  |                                   |               |        |              |        |                           |           |   |          |          |        |        |        |  |            |        |        |        |        |   |          |      |       |        |        |
| Количество проведенных механических тромбозэкстракций при   | кол-во   |        | 90,00  | 106,00    | 117,78  |                                   |               |        |              |        |                           |           |   |          |          |        |        |        |  |            |        |        |        |        |   |          |      |       |        |        |
| <table border="1"> <thead> <tr> <th>Общая летальность</th> <th>%</th> <th>0,70</th> <th>0,70</th> <th>0,60</th> <th>85,71</th> </tr> </thead> <tbody> <tr> <td>Отсутствие обоснованных жалоб</td> <td>% не более</td> <td></td> <td></td> <td></td> <td></td> </tr> <tr> <td>Уровень послеоперационных осложнений</td> <td>указание</td> <td>0,50</td> <td>0,50</td> <td>0,50</td> <td>100,00</td> </tr> </tbody> </table>  |  |        |  |           |   |                                   |               |        |              |        |                           |           | Общая летальность   | %        | 0,70     | 0,70   | 0,60   | 85,71  | Отсутствие обоснованных жалоб                                | % не более |        |        |        |        | Уровень послеоперационных осложнений                      | указание | 0,50 | 0,50  | 0,50   | 100,00 |
| Общая летальность   | %  | 0,70   | 0,70   | 0,60      | 85,71   |                                   |               |        |              |        |                           |           |   |          |          |        |        |        |  |            |        |        |        |        |   |          |      |       |        |        |
| Отсутствие обоснованных жалоб   | % не более   |        |  |           |   |                                   |               |        |              |        |                           |           |   |          |          |        |        |        |  |            |        |        |        |        |   |          |      |       |        |        |
| Уровень послеоперационных осложнений  | указание   | 0,50   | 0,50   | 0,50      | 100,00  |                                   |               |        |              |        |                           |           |   |          |          |        |        |        |  |            |        |        |        |        |   |          |      |       |        |        |
| <table border="1"> <thead> <tr> <th>Прохождение национальной и</th> <th>указание</th> <th>100,00</th> <th>100,00</th> <th>100,00</th> <th>100,00</th> </tr> </thead> <tbody> <tr> <td>Уровень эффективности СУР</td> <td>указание</td> <td>60,00</td> <td>60,00</td> <td>60,00</td> <td>100,00</td> </tr> </tbody> </table>   |  |        |  |           |   |                                   |               |        |              |        |                           |           | Прохождение национальной и                                | указание | 100,00   | 100,00 | 100,00 | 100,00 | Уровень эффективности СУР                                    | указание   | 60,00  | 60,00  | 60,00  | 100,00 |   |          |      |       |        |        |
| Прохождение национальной и  | указание   | 100,00 | 100,00   | 100,00    | 100,00  |                                   |               |        |              |        |                           |           |   |          |          |        |        |        |  |            |        |        |        |        |   |          |      |       |        |        |
| Уровень эффективности СУР   | указание   | 60,00  | 60,00  | 60,00     | 100,00  |                                   |               |        |              |        |                           |           |   |          |          |        |        |        |  |            |        |        |        |        |   |          |      |       |        |        |
| <table border="1"> <thead> <tr> <th>Кол-во</th> <th>кол-во</th> <th>30,00</th> <th>30,00</th> <th>80,00</th> <th>266,67</th> </tr> </thead> <tbody> <tr> <td>Кол-во пациентов, перенесших операцию на</td> <td>кол-во</td> <td>300,00</td> <td>300,00</td> <td>314,00</td> <td>104,67</td> </tr> </tbody> </table>  |  |        |  |           |   |                                   |               |        |              |        |                           |           | Кол-во  | кол-во   | 30,00    | 30,00  | 80,00  | 266,67 | Кол-во пациентов, перенесших операцию на                     | кол-во     | 300,00 | 300,00 | 314,00 | 104,67 |   |          |      |       |        |        |
| Кол-во  | кол-во   | 30,00  | 30,00  | 80,00     | 266,67  |                                   |               |        |              |        |                           |           |   |          |          |        |        |        |  |            |        |        |        |        |   |          |      |       |        |        |
| Кол-во пациентов, перенесших операцию на  | кол-во   | 300,00 | 300,00   | 314,00    | 104,67  |                                   |               |        |              |        |                           |           |   |          |          |        |        |        |  |            |        |        |        |        |   |          |      |       |        |        |
| <table border="1"> <thead> <tr> <th>Доля пациентов, перенесших операцию на</th> <th>%</th> <th>7,00</th> <th>7,00</th> <th>6,60</th> <th>94,29</th> </tr> </thead> <tbody> <tr> <td>Доля проведенного сегментного</td> <td>%</td> <td>1,50</td> <td>1,50</td> <td>3,20</td> <td>213,33</td> </tr> </tbody> </table>   |  |        |  |           |   |                                   |               |        |              |        |                           |           | Доля пациентов, перенесших операцию на                    | %        | 7,00     | 7,00   | 6,60   | 94,29  | Доля проведенного сегментного                                | %          | 1,50   | 1,50   | 3,20   | 213,33 |   |          |      |       |        |        |
| Доля пациентов, перенесших операцию на  | %  | 7,00   | 7,00   | 6,60      | 94,29   |                                   |               |        |              |        |                           |           |   |          |          |        |        |        |  |            |        |        |        |        |   |          |      |       |        |        |
| Доля проведенного сегментного   | %  | 1,50   | 1,50   | 3,20      | 213,33  |                                   |               |        |              |        |                           |           |   |          |          |        |        |        |  |            |        |        |        |        |   |          |      |       |        |        |
| <table border="1"> <thead> <tr> <th>Кол-во</th> <th>кол-во</th> <th>30,00</th> <th>30,00</th> <th>80,00</th> <th>266,67</th> </tr> </thead> <tbody> <tr> <td>Кол-во пациентов, перенесших операцию на</td> <td>кол-во</td> <td>300,00</td> <td>300,00</td> <td>314,00</td> <td>104,67</td> </tr> </tbody> </table>  |  |        |  |           |   |                                   |               |        |              |        |                           |           | Кол-во  | кол-во   | 30,00    | 30,00  | 80,00  | 266,67 | Кол-во пациентов, перенесших операцию на                     | кол-во     | 300,00 | 300,00 | 314,00 | 104,67 |   |          |      |       |        |        |
| Кол-во  | кол-во   | 30,00  | 30,00  | 80,00     | 266,67  |                                   |               |        |              |        |                           |           |   |          |          |        |        |        |  |            |        |        |        |        |   |          |      |       |        |        |
| Кол-во пациентов, перенесших операцию на  | кол-во   | 300,00 | 300,00   | 314,00    | 104,67  |                                   |               |        |              |        |                           |           |   |          |          |        |        |        |  |            |        |        |        |        |   |          |      |       |        |        |

Приложение 4  
к Правилам разработки и представления отчетов по исполнению  
планов развития контролируемых государством акционерных  
обществ, товариществ с ограниченной ответственностью и  
государственных предприятий, утвержденным приказом  
Министра национальной экономики Республики Казахстан от  
27 марта 2015 года № 248

| № | содержание   | № | содержание   | Результат | содержание результата  | план   | корректировк   | факт  | % выполнени |       |       |        |  |  |            |       |        |        |        |
|---|--|---|--|-----------|--|--|--|---|-------------|-------|-------|--------|--|--|------------|-------|--------|--------|--------|
| 1 | 2  | 3 | 4  | 5         | 6  | 7  | 8  | 9   | 10          | 11    | 12    | 13     |  |  |            |       |        |        |        |
| 2 | Повышение эффективности системы здравоохранения                            | 1 | Совершенствование системы управления деятельностью                               | 1         | Устойчивый высокий уровень качества медицинской помощи                       | Уровень удовлетворенности пациентов качеством медицинской помощи | Уровень важности до 6 месяцев после операции пациентам с эффективностью (при планировании) | %   | 96,00       | 96,00 | 97,80 | 101,88 |  |  |            |       |        |        |        |
|   |  |   |  |           |  |  |  |   | 63,00       | 63,00 | 83,00 | 131,75 |  |  |            |       |        |        |        |
|   |  |   |  |           |  |  |  |   | 72,00       | 72,00 | 73,90 | 102,64 |  |  |            |       |        |        |        |
|   |  |   |  |           |  |  |  |   | 3,00        | 3,00  | 6,10  | 203,33 |  |  |            |       |        |        |        |
|   |  |   |  |           |  |  |  |   |             |       |       |        | Увеличение средней занятости                                 | % не менее                               | 10,00      | 97,00 | 105,00 | 108,25 |        |
|   |  |   |  |           |  |  |  |   |             |       |       |        | Развитие доходов от платных услуг                            | % прироста                               | 10,00      | 10,00 | -5,00  | -50,00 |        |
|   |  |   |  |           |  |  |  |   |             |       |       |        | Увеличение оборота койки                                     | % не менее                               | 27,20      | 27,20 | 27,60  | 101,47 |        |
|   |  |   |  |           |  |  |  |   |             |       |       |        | Уменьшение СДПБ в стационаре                                 | %  | 11,90      | 11,90 | 12,60  | 105,88 |        |
|   |  |   |  |           |  |  |  |   |             |       |       |        | Доля пациентов, пролеченных с 3-5 койками (при планировании) | % не менее                               | 80,00      | 80,00 | 92,00  | 115,00 |        |
|   |  |   |  |           |  |  |  |   |             |       |       |        | Доля платных пациентов                                       | %  | 21,70      | 21,70 | 21,70  | 100,00 |        |
| 3 | Развитие кадрового потенциала, образования и науки в сфере здравоохранения | 1 | Обеспечение трансферта технологий в систему здравоохранения Республики Казакстан | 2         | Становление одним из ведущих поставщиков медицинских услуг на территории СНГ | Увеличение уровня удовлетворенности персонала                    | Трансферт инновационных технологий в регионы   | Внедрение новых методов лечения и технологий в Обществе | %           | 80,00 | 83,00 | 83,80  | 100,96   |  |            |       |        |        |        |
|   |  |   |  |           |  |  |  |   |             | 1,00  | 1,00  | 1,00   | 100,00   |  |            |       |        |        |        |
|   |  |   |  |           |  |  |  |   |             | 2,00  | 2,00  | 4,00   | 200,00   |  |            |       |        |        |        |
|   |  |   |  |           |  |  |  |   |             |       |       |        |  | Доля привлеченного персонала в           | % не менее | 23,00 | 23,00  | 23,00  | 100,00 |
|   |  |   |  |           |  |  |  |   |             |       |       |        |  | Доля специалистов, прошедшего повышение  | % не менее | 12,00 | 12,00  | 22,00  | 183,33 |
|   |  |   |  |           |  |  |  |   |             |       |       |        |  | Голучесть производственного персонала    | % не более | 5,00  | 5,00   | 4,30   | 86,00  |
|   |  |   |  |           |  |  |  |   |             |       |       |        |  | Укомплектованность кадрами: общая (по    | % не менее | 81,00 | 81,00  | 82,00  | 101,23 |
|   |  |   |  |           |  |  |  |   |             |       |       |        |  | Соотношение средней заработной платы на  | % не менее | 1,50  | 1,50   | 1,90   | 126,67 |
|   |  |   |  |           |  |  |  |   |             |       |       |        |  | Количество привлеченных кандидатов       | Человеко-  | 1,50  | 1,50   | 1,50   | 100,00 |
|   |  |   |  |           |  |  |  |   |             |       |       |        |  | Количество мастер-классов с привлечением | кол-во     | 1,00  | 3,00   | 3,00   | 100,00 |

| № | содержание   | № | содержание | Результат  |  |   | содержание результата |  |    | с/мз. | план                                 | корректировк | факт   | % выполнени |                       |        |        |        |
|---|--|---|------------|--|--|---|-----------------------|--|----|-------|--------------------------------------|--------------|--------|-------------|-----------------------|--------|--------|--------|
|   |  |   |            | 5  | 6  | 7 | 8                     | 9  | 10 |       |                                      |              |        |             | 11                    | 12     | 13     |        |
| 1 | 1 Улучшение доступности качественных медицинских услуг | 3 | 4          | 1 Устойчивый высокий уровень качества медицинской помощи | конечный   |   |                       | Уровень удовлетворенности пациентов качеством медицинской помощи |    |       | %                                    | 96,00        | 96,00  | 97,80       | 101,88                |        |        |        |
|   |  |   |            |  | Степень выживаемости до 6 месяцев после операции пациентов с |   |                       | %  |    |       |                                      |              |        |             |                       | 63,00  | 63,00  | 83,00  |
|   |  |   |            |  | количество (при планировании)                                |   |                       | количество, выпущенных методических                              |    |       | кол-во                               | 2,00         | 2,00   | 2,00        | 100,00                |        |        |        |
|   |  |   |            |  | эффективности (при планировании)                             |   |                       | %  |    |       |                                      |              |        |             |                       | 9,00   | 9,00   | 21,00  |
|   |  |   |            |  | Доля расходов от научной деятельности в общем объеме бюджета |   |                       | %  |    |       | 0,50                                 | 0,50         | 1,30   | 260,00      |                       |        |        |        |
|   |  |   |            |  | Кол-во слушателей резидентуры 1-го года обучения             |   |                       | человек  |    |       |                                      |              |        |             | 10,00                 | 5,00   | 7,00   | 140,00 |
|   |  |   |            |  | Заключение договора по Стратегическому партнерству           |   |                       |  |    |       | 1,00                                 | 1,00         | 1,00   | 100,00      |                       |        |        |        |
|   |  |   |            |  | Задача   |   |                       | Результат  |    |       |                                      |              |        |             | содержание результата |        |        |        |
|   |  |   |            |  | №  |   |                       | наименование   |    |       |                                      |              |        |             |                       |        |        |        |
|   |  |   |            |  | 1 Развитие научно-исследовательской деятельности             |   |                       | прямой   |    |       | Доля расходов собственных средств на |              |        | %           | 0,10                  | 0,10   |        |        |
|   |  |   |            |  | качества (при планировании)                                  |   |                       | Доля средств, полученных на научную                              |    |       | %                                    |              |        |             |                       |        |        |        |
|   |  |   |            |  | эффективности (при планировании)                             |   |                       | Средний индекс Херша (НИ) сотрудников                            |    |       | кол-во                               | 0,30         | 0,30   | 0,23        | 76,67                 |        |        |        |
|   |  |   |            |  | количество статей, опубликованных в                          |   |                       | соотношение  |    |       |                                      |              |        |             |                       | 0,04   | 0,04   | 0,05   |
|   |  |   |            |  | 2 Развитие образовательной деятельности                      |   |                       | прямой   |    |       | количество выпускников резидентуры   |              |        | человек     | 7,00                  |        |        |        |
|   |  |   |            |  | качества (при планировании)                                  |   |                       | Среднегодовой контингент обучающихся                             |    |       | человек                              | 16,00        | 15,00  |             |                       | 20,00  | 133,33 |        |
|   |  |   |            |  | эффективности (при планировании)                             |   |                       | Доля трудоустроенных выпускников                                 |    |       |                                      |              |        | %           | 100,00                |        |        | 100,00 |
|   |  |   |            |  | Доля выпускников резидентуры, успешно                        |   |                       | %  |    |       | 100,00                               | 100,00       | 100,00 |             |                       | 100,00 |        |        |

Руководитель исполнительного органа: АКШУЛАКОВ СЕРИК КУАНДИКОВИЧ, Председатель Правления  
М.П.



Подпись: *С. Куандикович*

к Правилам разработки и представления отчетов по исполнению планов развития контролируемых государством акционерных обществ, товариществ с ограниченной ответственностью и государственных предприятий, утвержденным приказом Министра национальной экономики Республики Казахстан от 27 марта 2015 года № 248

Утвержден  
Решение Совета директоров

от 26.06.2019 года № 7  
М.П.



Раздел «Показатели развития»  
Глава «Программа реализации»

Уполномоченный орган соответствующей отрасли (исполнительный орган, финансируемый из местного бюджета): МИНИСТЕРСТВО ЗДРАВООХРАНЕНИЯ РК

Наименование организации: АКЦИОНЕРНОЕ ОБЩЕСТВО "НАЦИОНАЛЬНЫЙ ЦЕНТР НЕЙРОХИРУРГИИ"  
Отчетный год: 2018 г.

| № задачи | Показатели             |        | план         |              |              |        |  |   | корректировка |  |   |        |  |   | факт   |  |   |        |  |   | % выполнения |  |  |
|----------|------------------------|--------|--------------|--------------|--------------|--------|--|---|---------------|--|---|--------|--|---|--------|--|---|--------|--|---|--------------|--|--|
|          | Реализуемый продукт    |        | Наименование |              | ед. изм.     | кол-во | себестоимость единицы реализованной продукции, тыс.тенге | *цена реализации единицы продукции, тыс.тенге | кол-во        | себестоимость единицы реализованной продукции, тыс.тенге | *цена реализации единицы продукции, тыс.тенге | кол-во | себестоимость единицы реализованной продукции, тыс.тенге | *цена реализации единицы продукции, тыс.тенге | кол-во | себестоимость единицы реализованной продукции, тыс.тенге | *цена реализации единицы продукции, тыс.тенге | кол-во | себестоимость единицы реализованной продукции, тыс.тенге | *цена реализации единицы продукции, тыс.тенге |              |  |  |
| 1        | Медицинские услуги     | услуга | 1,00         | 4 946 038,44 | 4 825 897,32 | 1,00   | 4 948 129,48   | 4 835 640,03                                  | 1,00          | 4 785 274,00   | 4 620 050,00                                  | 100,00 | 96,71  | 95,54   |        |  |   |        |  |   |              |  |  |
| 2        | Научные услуги         | услуга | 1,00         | 168 407,65   | 168 407,56   | 1,00   | 134 676,28   | 134 676,28                                    | 1,00          | 108 979,00   | 108 612,00                                    | 100,00 | 80,92  | 80,65   |        |  |   |        |  |   |              |  |  |
| 3        | Образовательные услуги | услуга | 1,00         | 24 866,77    | 47 440,42    | 1,00   | 11 960,65  | 44 781,65                                     | 1,00          | 7 962,00   | 40 443,00                                     | 100,00 | 66,57  | 90,31   |        |  |   |        |  |   |              |  |  |
| 4        | Прочие                 | услуга | 1,00         |              | 519 341,12   | 1,00   |  | 501 442,01                                    | 1,00          | 36 979,00  | 539 275,00                                    | 100,00 | 107,54   |   |        |  |   |        |  |   |              |  |  |

\* - если цена реализации выражается в процентах, например, предоставление кредитов, в столбцах «\*» цена, тыс.тенге» цена размещения указывается с округлением до сотых с указанием знака «%», например: 3,45%

Руководитель исполнительного органа: АКШУЛАКОВ СЕРИК КУАНДЫКОВИЧ, Председатель Правления

Подпись \_\_\_\_\_

М.П.



Утвержден  
Решением Совета директоров

от 26.06.2019 года № 7  
М.П.



**Раздел «Активированные показатели»**

**Глава «Основные показатели финансово-хозяйственной деятельности»**

Уполномоченный орган соответствующей отрасли (исполнительный орган, финансируемый из местного бюджета): МИНИСТЕРСТВО ЗДРАВООХРАНЕНИЯ РК

Наименование организации: АКЦИОНЕРНОЕ ОБЩЕСТВО "НАЦИОНАЛЬНЫЙ ЦЕНТР НЕЙРОХИРУРГИИ"  
Отчетный год: 2018 г.

| № п/п | 2   | 3  | 4                   | 5             | 6             | 7             | 8             | 9 | 10 | 11     |
|-------|---|--|---------------------|---------------|---------------|---------------|---------------|---|----|--------|
|       |   |  |                     |               |               |               |               |   |    |        |
| 1     | Активы  | Организации  | тыс.тенге           | 13 572 858,10 | 12 660 301,88 | 12 781 466,00 |               |   |    | 100,96 |
| 2     |   | Дочерних организаций   | тыс.тенге           |               |               |               |               |   |    |        |
| 3     |   | Консолидированные показатели   | тыс.тенге           |               |               |               |               |   |    |        |
| 4     |   | Организации  | Всего               | тыс.тенге     | 13 572 858,62 | 12 660 301,88 | 12 781 466,00 |   |    | 100,96 |
| 5     |   |  | в том числе         | тыс.тенге     | 10 051 318,89 | 10 068 858,43 | 10 065 474,00 |   |    | 99,97  |
| 6     |   |  | земельный капитал   | тыс.тенге     | 3 521 539,73  | 2 591 443,45  | 2 715 992,00  |   |    | 104,81 |
| 7     |   |  | Всего               | тыс.тенге     |               |               |               |   |    |        |
| 8     | Источники финансирования                        | Дочерних организаций   | В том числе         | тыс.тенге     |               |               |               |   |    |        |
| 9     |   |  | Собственный капитал | тыс.тенге     |               |               |               |   |    |        |
| 10    |   |  | Земельный капитал   | тыс.тенге     |               |               |               |   |    |        |
| 11    |   |  | Всего               | тыс.тенге     |               |               |               |   |    |        |
| 12    |   | Консолидированные показатели   | В том числе         | тыс.тенге     |               |               |               |   |    |        |
| 13    |   | Организации  | Собственный капитал | тыс.тенге     |               |               |               |   |    |        |
| 14    | Доходы  | Дочерних организаций   | тыс.тенге           | 5 561 086,42  | 5 516 539,97  | 5 308 380,00  |               |   |    | 96,23  |
| 15    |   | Консолидированные показатели   | тыс.тенге           |               |               |               |               |   |    |        |
| 16    |   | Организации  | тыс.тенге           | 5 561 086,42  | 5 516 539,97  | 5 308 380,00  |               |   |    | 96,23  |
| 17    |   | Дочерних организаций   | тыс.тенге           | 5 539 368,99  | 5 494 822,54  | 5 286 414,00  |               |   |    | 96,21  |
| 18    |   | Консолидированные показатели   | тыс.тенге           |               |               |               |               |   |    |        |
| 19    |   | Организации  | тыс.тенге           | 5 539 368,99  | 5 494 822,54  | 5 286 414,00  |               |   |    | 96,21  |
| 20    | Расходы   | Дочерних организаций   | тыс.тенге           | 6 177 760,57  | 421 773,56    | 406 165,00    |               |   |    | 96,30  |
| 21    |   | Консолидированные показатели   | тыс.тенге           |               |               |               |               |   |    |        |
| 22    |   | Организации  | тыс.тенге           | 6 177 760,57  | 421 773,56    | 406 165,00    |               |   |    | 96,30  |
| 23    | Результаты финансово-хозяйственной деятельности | Прибыль (убыток) до налогообложения (убыток указывается со знаком минус) | тыс.тенге           | 21 717,43     | 21 717,43     | 21 966,00     |               |   |    | 101,14 |
| 24    |   | Дочерних организаций   | тыс.тенге           |               |               |               |               |   |    |        |
| 25    |   | Консолидированные показатели   | тыс.тенге           |               |               |               |               |   |    |        |
|       |   | Организации  | тыс.тенге           | 21 717,43     | 21 717,43     | 21 966,00     |               |   |    | 101,14 |

| № п/п | Наименование показателей   | 3   |   |  | 7                         | 8          | 9          | 10        | 11     |
|-------|--|---|---|--|---------------------------|------------|------------|-----------|--------|
|       |  | интеграция участия (указывается со знаком минус)  |   |  |                           |            |            |           |        |
| 1     | 2  | 4   | 5 | 6  | 7                         | 8          | 9          | 10        | 11     |
| 26    | Доходы акционера (участника)   | Доходы от участия   |   |  | тыс. тенге                | 21 717,43  | 21 717,43  | 21 966,00 | 101,14 |
| 27    |  | Консолидированные показатели  |   |  |                           |            |            |           |        |
| 28    |  | начислено на одну акцию   |   |  | тенге                     |            |            |           |        |
| 29    |  | начислено на государственной акции  |   |  | сумма                     | 10 858,72  | 10 858,72  | 10 983,00 | 101,14 |
| 30    |  | находящиеся в государственной собственности   |   |  | процент от чистого дохода | 50,00      | 50,00      | 50,00     | 100,00 |
| 31    |  | находящиеся в частной собственности   |   |  | тыс. тенге                |            |            |           |        |
| 32    |  | норматив распределения чистого дохода   |   |  | %                         |            |            |           |        |
| 33    |  | начислено на доли участия   |   |  | тыс. тенге                |            |            |           |        |
| 34    |  | находящиеся в частной собственности   |   |  | тыс. тенге                |            |            |           |        |
| 35    |  | норматив распределения чистого дохода   |   |  | %                         |            |            |           |        |
| 36    |  | распределенный доход государственного предприятия для перечисления в соответствующий бюджет |   |  | тыс. тенге                |            |            |           |        |
| 37    | начислено  |   |   | тыс. тенге   |                           |            |            |           |        |
| 38    | распределение чистого дохода, остающегося в распоряжении организации |   |   | тыс. тенге   |                           |            | 10 983,00  |           |        |
| 39    | на создание резервов, связанных с покрытием убытков на развитие      |   |   | тыс. тенге   |                           |            |            |           |        |
| 40    | на развитие  |   |   | тыс. тенге   |                           |            |            |           |        |
| 42    | Рентабельность   |   |   | %  | 0,16                      | 0,17       | 10 983,00  | 100,19    |        |
| 43    | активов (ROA)  |   |   | %  | 0,22                      | 0,22       | 0,22       | 101,18    |        |
| 44    | Консолидированные показатели   |   |   | %  |                           |            |            |           |        |
| 45    | Консолидированные показатели   |   |   | %  | 0,39                      | 0,39       | 0,41       | 105,11    |        |
| 46    | Консолидированные показатели   |   |   | %  | 0,39                      | 0,39       | 0,41       | 105,11    |        |
| 47    | продаж (ROS)   |   |   | десятичная дробь   | 0,35                      | 0,26       | 0,27       | 104,84    |        |
| 50    | Консолидированные показатели   |   |   | десятичная дробь   |                           |            |            |           |        |
| 51    | Коэффициент финансового рычага (леверидж)                            |   |   | десятичная дробь   | 0,01                      | 0,04       | 0,04       | 100,00    |        |
| 52    | Эффект финансового рычага (финансового левериджа)                    |   |   | %  |                           | 0,04       | 0,04       | 100,00    |        |
| 53    | Консолидированные показатели   |   |   | %  |                           |            |            |           |        |
| 54    | Организации  |   |   | тыс. тенге   | 571 208,41                | 571 208,41 | 444 155,00 | 77,76     |        |
| 55    | ЕВТДА  |   |   | тыс. тенге   | 571 208,41                | 571 208,41 | 444 155,00 | 77,76     |        |
| 56    | Проецируемые нормы   |   |   | тыс. тенге   | 571 208,41                | 571 208,41 | 444 155,00 | 77,76     |        |
| 57    | Наименование норматива   |   |   | значение, установленное законодательством Республики Казахстан | ед. изм.                  |            |            |           |        |

Примечание: ЕВТДА - аналитический показатель равный объему прибыли до вычета расходов по выплате дивидендов, налогов и начисленной амортизации.

Руководитель исполнительного органа: АКШУЛАКОВ СЕРИК КУАНДЫКОВИЧ, Председатель Правления

М.П.



Подпись: *Серик Куандыкович*

Утвержден  
Решение Совета директоров

от 26.06.2019 года № 7  
М.П.



Раздел «Агрегированные показатели»  
Глава «Расходы»

Уполномоченный орган соответствующей отрасли (исполнительный орган, финансируемый из местного бюджета): МИНИСТЕРСТВО ЗДРАВООХРАНЕНИЯ РК

Наименование организации: АКЦИОНЕРНОЕ ОБЩЕСТВО "НАЦИОНАЛЬНЫЙ ЦЕНТР НЕЙРОХИРУРГИИ"

тыс. тенге

| № п/п | 2                            | 3                        |                                       | 4            |              | 5            | 6        | 7 | 8 |
|-------|------------------------------|--------------------------|---------------------------------------|--------------|--------------|--------------|----------|---|---|
|       |                              | Наименование показателей | Всего                                 | В том числе  | Всего        |              |          |   |   |
| 1     |                              |                          |                                       |              |              |              |          |   |   |
| 2     |                              |                          |                                       |              |              |              |          |   |   |
| 3     | Расходы Организации          | Всего                    | Собестоимость реализованной продукции | 5 539 368,99 | 5 494 822,54 | 5 286 414,00 | 96,21    |   |   |
| 4     |                              | в том числе              | Административные Расходы              | 5 139 312,86 | 5 094 766,41 | 4 902 215,00 | 96,22    |   |   |
| 5     |                              |                          | Расходы по вознаграждениям            | 399 427,13   | 399 427,13   | 347 220,00   | 86,93    |   |   |
| 6     |                              |                          | Прочие расходы                        | 629,00       | 629,00       | 36 979,00    | 5 879,01 |   |   |
| 7     |                              | Всего                    | Собестоимость реализованной продукции |              |              |              |          |   |   |
| 8     | Расходы дочерних организаций | в том числе              | Административные Расходы              |              |              |              |          |   |   |
| 9     |                              |                          | Расходы по вознаграждениям            |              |              |              |          |   |   |
| 10    |                              |                          | Прочие расходы                        |              |              |              |          |   |   |
| 11    |                              | Всего                    | Собестоимость реализованной продукции |              |              |              |          |   |   |
| 12    | Консолидированные расходы    | в том числе              | Административные Расходы              |              |              |              |          |   |   |
| 13    |                              |                          | Расходы по вознаграждениям            |              |              |              |          |   |   |
| 14    |                              |                          | Прочие расходы                        |              |              |              |          |   |   |
| 15    |                              |                          |                                       |              |              |              |          |   |   |

Руководитель исполнительного органа: АКШУЛАКОВ СЕРИК КУАНДЫКОВИЧ, Председатель Правления

Подпись \_\_\_\_\_

М.П.



Утвержден  
Решением Совета директоров

от 26.06.2019 года № 7  
М.П.

Раздел «Атрибуированные показатели»

Глава «Инвестиционный (инновационный) план»

Уполномоченный орган соответствующей отрасли (исполнительный орган, финансируемый из местного бюджета): МИНИСТЕРСТВО ЗДРАВООХРАНЕНИЯ РК

Наименование организации: АКЦИОНЕРНОЕ ОБЩЕСТВО "НАЦИОНАЛЬНЫЙ ЦЕНТР НЕЙРОХИРУРГИИ"

Ответный год: 2018 г.

| № п/п | Наименование проекта   | Участники | Дата начала проекта (ММ.ГГГГ) | Планируемая дата завершения (ММ.ГГГГ) | Стоимость, всего | Основано на начало планируемого периода |              |                      |       | Предстоит к освоению, всего | всего                |              |              |    |
|-------|--|-----------|-------------------------------|---------------------------------------|------------------|---|--------------|----------------------|-------|-----------------------------|----------------------|--------------|--------------|----|
|       |  |           |                               |                                       |                  | в том числе                             |              | от стоимости проекта | всего |                             | собственные средства |              | в том числе  |    |
|       |  |           |                               |                                       | 6                | 7                                       | 8            |                      |       | 9                           | 10                   | 11           | 12           | 13 |
| 1     | Инвестиции   | 1         | 3                             | 4                                     | 5                |   |              |                      |       |                             |                      |              |              |    |
| 2     | Приобретение активов за счет собственных средств   |           | 01-01-2016                    | 01-12-2016                            | 7 142 573,86     | 1 874 858,00                            | 1 009 894,00 | 864 964,00           | 26,25 | 913 721,58                  | 4 391 114,77         | 3 394 070,77 | 1 780 014,00 |    |
| 3     |  |           |                               |                                       | 299 702,00       | 299 702,00                              | 299 702,00   | 100,00               |       |                             |                      |              |              |    |
| 5     | Приобретение активов за счет средств единственного учредителя (на увеличение уставного капитала) |           | 01-01-2016                    | 31-12-2018                            | 1 780 000,00     |   |              |                      |       |                             | 1 780 014,00         | 1 780 014,00 | 1 780 014,00 |    |
| 8     | Приобретение активов по договору финансирования  |           | 01-01-2016                    | 31-12-2018                            | 1 846 958,28     | 864 964,00                              | 864 964,00   | 46,83                |       |                             | 997 044,00           |              |              |    |
| 9     |  |           |                               |                                       |                  |   |              |                      |       |                             |                      |              |              |    |
| 11    | Приобретение активов за счет собственных средств   |           | 01-01-2017                    | 31-12-2017                            | 710 192,00       | 710 192,00                              | 710 192,00   | 100,00               |       |                             |                      |              |              |    |
| 12    |  |           |                               |                                       |                  |   |              |                      |       |                             |                      |              |              |    |
| 14    | Приобретение активов за счет собственных средств   |           | 01-01-2018                    | 31-12-2018                            | 913 721,58       |   |              |                      |       | 913 721,58                  | 1 614 056,77         | 1 614 056,77 |              |    |
| 15    |  |           |                               |                                       |                  |   |              |                      |       |                             |                      |              |              |    |
| 17    | Приобретение активов за счет собственных средств   |           | 01-01-2019                    | 01-12-2019                            | 592 000,00       |   |              |                      |       |                             |                      |              |              |    |
| 18    |  |           |                               |                                       |                  |   |              |                      |       |                             |                      |              |              |    |
| 20    | Приобретение активов за счет собственных средств   |           | 01-01-2020                    | 31-12-2020                            | 500 000,00       |   |              |                      |       |                             |                      |              |              |    |
| 21    |  |           |                               |                                       |                  |   |              |                      |       |                             |                      |              |              |    |
| 23    | Приобретение активов за счет собственных средств   |           | 01-01-2021                    | 31-12-2021                            | 500 000,00       |   |              |                      |       |                             |                      |              |              |    |
| 24    |  |           |                               |                                       |                  |   |              |                      |       |                             |                      |              |              |    |
| 28    | Инновации  |           |                               |                                       |                  |   |              |                      |       |                             |                      |              |              |    |

Руководитель исполнительного органа: АҚШУ ДАҚОВ СЕРІК ҚУАНДЫҚОВИЧ, Председатель Правления

Подпись: 

М.П.







Утвержден  
Решение Совета директоров

от 26.06.2019 года № 7

М.П.

**Раздел «Показатели отчетного периода»**

**Глава «Активы»**

Уполномоченный орган соответствующей отрасли (исполнительный орган, финансируемый из местного бюджета): МИНИСТЕРСТВО ЗДРАВООХРАНЕНИЯ РК

Наименование организации : АКЦИОНЕРНОЕ ОБЩЕСТВО "НАЦИОНАЛЬНЫЙ ЦЕНТР НЕЙРОХИРУРГИИ"

Отчетный год: 2018 г.

Тыс. тенге

| № п/п | Наименование показателей |       |                      |                              |                              | план (нарастающим итогом) | корректировка (нарастающим итогом) | факт (нарастающим итогом) | % выполнения (нарастающим итогом) |
|-------|--------------------------|-------|----------------------|------------------------------|------------------------------|---------------------------|------------------------------------|---------------------------|-----------------------------------|
|       | 2                        | 3     | 4                    | 5                            | 6                            |                           |                                    |                           |                                   |
| 1     |                          |       | Организации          |                              |                              | 8                         | 9                                  | 10                        | 11                                |
| 2     | Активы                   | Всего | Дочерних организаций | Консолидированные показатели |                              | 13 572 858,10             | 12 660 301,88                      | 12 781 466,00             | 100,96                            |
| 3     |                          |       | Организации          | Дочерних организаций         | Консолидированные показатели |                           |                                    |                           |                                   |
| 4     | Текущие активы           | Всего | Организации          | Дочерних организаций         | Консолидированные показатели | 3 958 037,88              | 4 417 775,01                       | 4 971 181,00              | 112,53                            |
| 5     |                          |       | Организации          | Дочерних организаций         | Консолидированные показатели |                           |                                    |                           |                                   |
| 6     |                          |       | Организации          | Дочерних организаций         | Консолидированные показатели |                           |                                    |                           |                                   |
| 7     |                          |       | Организации          | Дочерних организаций         | Консолидированные показатели |                           |                                    |                           |                                   |
| 8     | Деньги и их эквиваленты  |       | Организации          | Дочерних организаций         | Консолидированные показатели | 3 488 141,36              | 3 947 878,79                       | 4 022 385,00              | 101,89                            |
| 9     |                          |       | Организации          | Дочерних организаций         | Консолидированные показатели |                           |                                    |                           |                                   |
| 10    |                          |       | Организации          | Дочерних организаций         | Консолидированные показатели |                           |                                    |                           |                                   |
| 11    |                          |       | Организации          | Дочерних организаций         | Консолидированные показатели |                           |                                    |                           |                                   |
| 12    |                          |       | Организации          | Дочерних организаций         | Консолидированные показатели |                           |                                    |                           |                                   |
| 13    |                          |       | Организации          | Дочерних организаций         | Консолидированные показатели |                           |                                    |                           |                                   |
| 14    |                          |       | Организации          | Дочерних организаций         | Консолидированные показатели |                           |                                    |                           |                                   |
| 15    | Финансовые активы        |       | Организации          | Дочерних организаций         | Консолидированные показатели |                           |                                    |                           |                                   |
| 16    |                          |       | Организации          | Дочерних организаций         | Консолидированные показатели |                           |                                    |                           |                                   |
| 17    |                          |       | Организации          | Дочерних организаций         | Консолидированные показатели |                           |                                    |                           |                                   |
| 18    |                          |       | Организации          | Дочерних организаций         | Консолидированные показатели |                           |                                    |                           |                                   |



| № п/п | Наименование показателей            |   |   |   |       | 6                            | 7             | 8             | 9             | 10     | 11 |
|-------|-------------------------------------|---|---|---|-------|------------------------------|---------------|---------------|---------------|--------|----|
|       | 2                                   | 3 | 4 | 5 | Итого |                              |               |               |               |        |    |
| 60    | Займы (временная финансовая помощь) |   |   |   |       | Организацией                 |               |               |               |        |    |
| 61    | предоставленные                     |   |   |   |       | Дочерними организациями      |               |               |               |        |    |
| 62    |                                     |   |   |   |       | Консолидированные показатели |               |               |               |        |    |
| 63    |                                     |   |   |   |       | Организации                  |               |               |               |        |    |
| 64    | Инвестиционное имущество            |   |   |   |       | Дочерних организаций         |               |               |               |        |    |
| 65    |                                     |   |   |   |       | Консолидированные показатели |               |               |               |        |    |
| 66    |                                     |   |   |   |       | Балансовая стоимость         | 9 568 750,54  | 6 543 895,26  | 6 234 208,00  | 95,27  |    |
| 67    |                                     |   |   |   |       | Первоначальная стоимость     | 14 312 251,74 | 11 121 988,10 | 10 557 617,00 | 94,93  |    |
| 68    |                                     |   |   |   |       | Амортизация                  | 4 743 501,20  | 4 578 092,84  | 4 323 409,00  | 94,44  |    |
| 69    |                                     |   |   |   |       | Обесценение                  |               |               |               |        |    |
| 70    |                                     |   |   |   |       | Балансовая стоимость         |               |               |               |        |    |
| 71    | Основные средства                   |   |   |   |       | Дочерних организаций         |               |               |               |        |    |
| 72    |                                     |   |   |   |       | Первоначальная стоимость     |               |               |               |        |    |
| 73    |                                     |   |   |   |       | Амортизация                  |               |               |               |        |    |
| 74    |                                     |   |   |   |       | Обесценение                  |               |               |               |        |    |
| 75    |                                     |   |   |   |       | Балансовая стоимость         |               |               |               |        |    |
| 76    |                                     |   |   |   |       | Первоначальная стоимость     |               |               |               |        |    |
| 77    |                                     |   |   |   |       | Амортизация                  |               |               |               |        |    |
| 78    |                                     |   |   |   |       | Обесценение                  |               |               |               |        |    |
| 79    | Биологические активы                |   |   |   |       | Организации                  |               |               |               |        |    |
| 80    |                                     |   |   |   |       | Дочерних организаций         |               |               |               |        |    |
| 81    |                                     |   |   |   |       | Консолидированные показатели |               |               |               |        |    |
| 82    |                                     |   |   |   |       | Балансовая стоимость         | 4 489,68      | 4 093,84      | 6 005,00      | 146,68 |    |
| 83    |                                     |   |   |   |       | Первоначальная стоимость     | 81 753,00     | 81 950,00     | 81 950,00     | 100,00 |    |
| 84    |                                     |   |   |   |       | Амортизация                  | 77 263,32     | 77 856,16     | 75 945,00     | 97,55  |    |
| 85    |                                     |   |   |   |       | Обесценение                  |               |               |               |        |    |
| 86    | Нематериальные активы               |   |   |   |       | Балансовая стоимость         |               |               |               |        |    |
| 87    |                                     |   |   |   |       | Первоначальная стоимость     |               |               |               |        |    |
| 88    |                                     |   |   |   |       | Амортизация                  |               |               |               |        |    |
| 89    |                                     |   |   |   |       | Обесценение                  |               |               |               |        |    |
| 90    |                                     |   |   |   |       | Балансовая стоимость         |               |               |               |        |    |
| 91    |                                     |   |   |   |       | Первоначальная стоимость     |               |               |               |        |    |
| 92    |                                     |   |   |   |       | Амортизация                  |               |               |               |        |    |
| 93    |                                     |   |   |   |       | Обесценение                  |               |               |               |        |    |
| 94    | Прочие долгосрочные активы          |   |   |   |       | Организации                  |               |               |               |        |    |
| 95    |                                     |   |   |   |       | Дочерних организаций         |               |               |               |        |    |
|       |                                     |   |   |   |       | Консолидированные показатели |               |               |               |        |    |
|       |                                     |   |   |   |       |                              | 1 652 957,77  | 1 524 985,00  | 92,26         |        |    |

Руководитель исполнительного органа: АКШУЛАКОВ СЕРИК КУАНДЫКОВИЧ, Председатель Правления

Подпись



М.П.



Утвержден  
Решением Совета директоров

от 26.06.2019 года № 7  
М.П.

Раздел «Показатели отчетного периода»

Глава «Источники финансирования»

Уполномоченный орган соответствующей отрасли (исполнительный орган, финансируемый из местного бюджета) - МИНИСТЕРСТВО ЗДРАВООХРАНЕНИЯ РК

Наименование организации: АКЦИОНЕРНОЕ ОБЩЕСТВО "НАЦИОНАЛЬНЫЙ ЦЕНТР НЕЙРОХИРУРГИИ"


Отчетный год: 2018 г.

Тыс. тенге

| № п/п | Наименование показателей                           |       |                      |                              |                              |   |               | план |               | корректировка |               | факт |        | % выполнения |  |
|-------|--|-------|----------------------|------------------------------|------------------------------|---|---------------|------|---------------|---------------|---------------|------|--------|--------------|--|
|       | 2  | 3     | 4                    | 5                            | 6                            | 7 | 8             | 9    | 10            | 11            | 12            | 13   | 14     | 15           |  |
| 1     |  |       | Организации          |                              |                              |   |               |      |               |               |               |      |        |              |  |
| 2     | Источники финансирования                           | Всего | Дочерних организаций | Консолидированные показатели |                              |   | 13 572 858,62 |      | 12 660 501,88 |               | 12 781 466,00 |      | 100,96 |              |  |
| 3     |  |       |                      |                              |                              |   |               |      |               |               |               |      |        |              |  |
| 4     | Собственный капитал                                | Всего | Организации          | Дочерних организаций         | Консолидированные показатели |   | 10 051 318,89 |      | 10 068 858,43 |               | 10 065 474,00 |      | 99,97  |              |  |
| 5     |  |       |                      |                              |                              |   |               |      |               |               |               |      |        |              |  |
| 6     |  |       |                      |                              |                              |   |               |      |               |               |               |      |        |              |  |
| 7     |  |       |                      |                              |                              |   |               |      |               |               |               |      |        |              |  |
| 8     | Оплаченный уставный капитал                        |       | Организации          | Дочерних организаций         | Консолидированные показатели |   | 9 223 040,00  |      | 9 223 040,00  |               | 9 223 040,00  |      | 100,00 |              |  |
| 9     |  |       |                      |                              |                              |   |               |      |               |               |               |      |        |              |  |
| 10    | Эмиссионный доход                                  |       | Организации          | Дочерних организаций         | Консолидированные показатели |   |               |      |               |               |               |      |        |              |  |
| 11    |  |       |                      |                              |                              |   |               |      |               |               |               |      |        |              |  |
| 12    |  |       |                      |                              |                              |   |               |      |               |               |               |      |        |              |  |
| 13    | Резервы  |       | Организации          | Дочерних организаций         | Консолидированные показатели |   | 409 259,00    |      | 409 259,00    |               | 409 259,00    |      | 100,00 |              |  |
| 14    |  |       |                      |                              |                              |   |               |      |               |               |               |      |        |              |  |
| 15    |  |       |                      |                              |                              |   |               |      |               |               |               |      |        |              |  |
| 16    | Нераспределенный доход (непокрытый убыток)         |       | Организации          | Дочерних организаций         | Консолидированные показатели |   | 419 019,89    |      | 436 559,43    |               | 433 175,00    |      | 99,22  |              |  |
| 17    |  |       |                      |                              |                              |   |               |      |               |               |               |      |        |              |  |
| 18    |  |       |                      |                              |                              |   |               |      |               |               |               |      |        |              |  |
| 19    |  |       |                      |                              |                              |   |               |      |               |               |               |      |        |              |  |
| 20    | Выкупленные собственные долевые инструменты        |       | Организации          | Дочерних организаций         | Консолидированные показатели |   |               |      |               |               |               |      |        |              |  |
| 21    |  |       |                      |                              |                              |   |               |      |               |               |               |      |        |              |  |
| 22    |  |       |                      |                              |                              |   |               |      |               |               |               |      |        |              |  |
| 23    | Заемный капитал                                    | Всего | Организации          | Дочерних организаций         | Консолидированные показатели |   | 3 521 539,73  |      | 2 591 443,45  |               | 2 715 992,00  |      | 104,81 |              |  |
| 24    |  |       |                      |                              |                              |   |               |      |               |               |               |      |        |              |  |
| 25    |  |       |                      |                              |                              |   |               |      |               |               |               |      |        |              |  |
| 26    | Текущие обязательства                              | Всего | Организации          | Дочерних организаций         | Консолидированные показатели |   | 391 102,42    |      | 140 452,42    |               | 313 190,00    |      | 222,99 |              |  |
| 27    |  |       |                      |                              |                              |   |               |      |               |               |               |      |        |              |  |
| 28    | Финансовые   |       | Организации          | Дочерних организаций         | Консолидированные показатели |   |               |      |               |               |               |      |        |              |  |
| 29    |  |       |                      |                              |                              |   |               |      |               |               |               |      |        |              |  |
| 30    |  |       |                      |                              |                              |   |               |      |               |               |               |      |        |              |  |
| 31    |  |       |                      |                              |                              |   |               |      |               |               |               |      |        |              |  |
| 32    | по налогам и другим обязательным платежам в бюджет |       | Организации          | Дочерних организаций         | Консолидированные показатели |   |               |      |               |               | 6 023,00      |      |        |              |  |
| 33    |  |       |                      |                              |                              |   |               |      |               |               |               |      |        |              |  |
| 34    | вознаграждения к выплате                           |       | Организации          | Дочерних организаций         | Консолидированные показатели |   |               |      |               |               |               |      |        |              |  |
| 35    |  |       |                      |                              |                              |   |               |      |               |               |               |      |        |              |  |
| 36    |  |       |                      |                              |                              |   |               |      |               |               |               |      |        |              |  |
| 37    |  |       |                      |                              |                              |   |               |      |               |               |               |      |        |              |  |
| 38    | доставщикам и подрядчикам                          |       | Организации          | Дочерних организаций         | Консолидированные показатели |   | 27 824,50     |      | 27 824,50     |               | 61 342,00     |      | 220,46 |              |  |

| № п/п | Наименование показателя |   |   |   |   |                              | план |              | корректировка |              | факт |              | % выполнения |       |
|-------|-------------------------|---|---|---|---|------------------------------|------|--------------|---------------|--------------|------|--------------|--------------|-------|
|       | 2                       | 3 | 4 | 5 | 6 | 7                            | 8    | 9            | 10            | 11           | 12   | 13           | 14           | 15    |
| 39    |                         |   |   |   |   | Консолидированные показатели |      |              |               |              |      |              |              |       |
| 40    |                         |   |   |   |   | Организации                  |      | 75 880,54    |               | 75 880,54    |      | 41 268,00    |              | 54,39 |
| 41    |                         |   |   |   |   | Дочерних организаций         |      |              |               |              |      |              |              |       |
| 42    |                         |   |   |   |   | Консолидированные показатели |      | 287 397,38   |               | 36 747,38    |      | 204 557,00   |              | 56,66 |
| 43    |                         |   |   |   |   | Организации                  |      |              |               |              |      |              |              |       |
| 44    |                         |   |   |   |   | Дочерних организаций         |      |              |               |              |      |              |              |       |
| 45    |                         |   |   |   |   | Консолидированные показатели |      |              |               |              |      |              |              |       |
| 46    |                         |   |   |   |   | Организации                  |      | 3 130 437,31 |               | 2 450 991,03 |      | 2 402 802,00 |              | 98,03 |
| 47    |                         |   |   |   |   | Дочерних организаций         |      |              |               |              |      |              |              |       |
| 48    |                         |   |   |   |   | Консолидированные показатели |      |              |               |              |      |              |              |       |
| 49    |                         |   |   |   |   | Организации                  |      |              |               |              |      |              |              |       |
| 50    |                         |   |   |   |   | Дочерних организаций         |      |              |               |              |      |              |              |       |
| 51    |                         |   |   |   |   | Консолидированные показатели |      |              |               |              |      |              |              |       |
| 52    |                         |   |   |   |   | Организации                  |      |              |               |              |      |              |              |       |
| 53    |                         |   |   |   |   | Дочерних организаций         |      |              |               |              |      |              |              |       |
| 54    |                         |   |   |   |   | Консолидированные показатели |      |              |               |              |      |              |              |       |
| 55    |                         |   |   |   |   | Организации                  |      |              |               |              |      |              |              |       |
| 56    |                         |   |   |   |   | Дочерних организаций         |      |              |               |              |      |              |              |       |
| 57    |                         |   |   |   |   | Консолидированные показатели |      |              |               |              |      |              |              |       |
| 58    |                         |   |   |   |   | Организации                  |      |              |               |              |      |              |              |       |
| 59    |                         |   |   |   |   | Дочерних организаций         |      |              |               |              |      |              |              |       |
| 60    |                         |   |   |   |   | Консолидированные показатели |      |              |               |              |      |              |              |       |
| 61    |                         |   |   |   |   | Организации                  |      | 3 130 437,31 |               | 2 450 991,03 |      | 2 402 802,00 |              | 98,03 |
| 62    |                         |   |   |   |   | Дочерних организаций         |      |              |               |              |      |              |              |       |
| 63    |                         |   |   |   |   | Консолидированные показатели |      |              |               |              |      |              |              |       |

Руководитель исполнительного органа: АКИНУЛАКОВ СЕРИК КУАНДИКОВИЧ, Председатель Правления

Подпись: 

к Программам разработки и предоставления отчетов по исполнению планов развития контролируемых государством акционерных обществ, товариществ с ограниченной ответственностью и государственных предприятий, утвержденным приказом Министра национальной экономики Республики Казахстан от 27 марта 2015 года № 248

Утвержден  
Решением Совета директоров

от 26.06.2019 года № 7  
М.П.

Раздел «Показатели отчетного периода»

Глава «Персонал»

Уполномоченный орган соответствующей отрасли (исполнительный орган, финансовый орган, финансовый орган из местного бюджета): МИНИСТЕРСТВО ЗДРАВООХРАНЕНИЯ РК

Наименование организации: АКЦИОНЕРНОЕ ОБЩЕСТВО «НАЦИОНАЛЬНЫЙ ЦЕНТР НЕЙРОХИРУРГИИ»

Отчетный год: 2018 г.

| № п/п | Наименование показателей  | 3   | 4  | 5  | 6         | 7            | план         |              | корректировка |              | факт         |         | % выполнения |        |
|-------|---|---|--|--|-----------|--------------|--------------|--------------|---------------|--------------|--------------|---------|--------------|--------|
|       |   |   |  |  |           |              | 8            | 9            | 10            | 11           | 12           | 13      | 14           | 15     |
| 1     | 2   | 3   | 4  | 5  | 6         | 7            | 8            | 9            | 10            | 11           | 12           | 13      | 14           | 15     |
| 2     | Всего   | по штату  | среднестатистическая   | по штату   | по штату  | человек      | 808          | 588          | 808           | 588          | 808          | 658     | 808          | 100,00 |
| 3     | в том числе   | работников, занятых в производственной деятельности | по штату   | по штату   | человек   | 739          | 739          | 739          | 739           | 739          | 737          | 737     | 99,73        |        |
| 4     | Численность   | в том числе   | в том числе  | в том числе  | человек   | 523          | 523          | 523          | 523           | 523          | 602          | 71      | 102,90       |        |
| 5     |   | административного персонала                         | в том числе  | в том числе  | человек   | 69           | 69           | 69           | 69            | 69           | 71           | 56      | 86,15        |        |
| 6     |   | прочих работников, состоящих в штате                | в том числе  | в том числе  | человек   | 65           | 65           | 65           | 65            | 65           | 56           | 86,15   |              |        |
| 7     |   | работников, не состоящих в штате                    | в том числе  | в том числе  | человек   |              |              |              |               |              |              |         |              |        |
| 8     |   |   |  |  |           |              |              |              |               |              |              |         |              |        |
| 9     |   |   |  |  |           |              |              |              |               |              |              |         |              |        |
| 10    |   | Всего   | основная заработная плата  | основная заработная плата  | тыс.тенге | 1 643 164,22 | 1 249 931,93 | 1 643 164,22 | 1 633 998,17  | 1 697 653,00 | 1 235 348,00 | 1 03,90 |              |        |
| 11    |   | в том числе   | доплаты, надбавки, премии и другие стимулирующие выплаты, носящие постоянный характер, предусмотренные системой оплаты труда | доплаты, надбавки, премии и другие стимулирующие выплаты, носящие постоянный характер, предусмотренные системой оплаты труда | тыс.тенге | 301 337,04   | 301 337,04   | 301 337,04   | 301 337,04    | 405 004,00   | 134,40       |         |              |        |
| 12    |   |   | выплаты, не носящие постоянный характер  | выплаты, не носящие постоянный характер  | тыс.тенге | 91 895,25    | 91 895,25    | 91 895,25    | 91 895,25     | 57 301,00    | 62,35        |         |              |        |
| 13    |   |   | в том числе  | в том числе  | тыс.тенге |              |              |              |               |              |              |         |              |        |
| 14    |   |   | единовременные поощрительные выплаты   | единовременные поощрительные выплаты   | тыс.тенге |              |              |              |               |              |              |         |              |        |
| 15    |   |   |  |  |           |              |              |              |               |              |              |         |              |        |
| 17    | Оплата труда административного персонала, другие выплаты          | Всего   | основная заработная плата  | основная заработная плата  | тыс.тенге | 313 688,21   | 240 614,72   | 313 688,21   | 313 688,21    | 281 569,00   | 89,76        |         |              |        |
| 18    |   | в том числе   | доплаты, надбавки, премии и другие стимулирующие выплаты, носящие постоянный характер, предусмотренные системой оплаты труда | доплаты, надбавки, премии и другие стимулирующие выплаты, носящие постоянный характер, предусмотренные системой оплаты труда | тыс.тенге | 48 309,68    | 48 309,68    | 48 309,68    | 48 309,68     | 70 787,00    | 146,53       |         |              |        |
| 19    |   |   | выплаты, не носящие постоянный характер  | выплаты, не носящие постоянный характер  | тыс.тенге | 24 763,81    | 24 763,81    | 24 763,81    | 24 763,81     | 21 766,00    | 87,89        |         |              |        |
| 20    |   |   | в том числе  | в том числе  | тыс.тенге |              |              |              |               |              |              |         |              |        |
| 21    |   |   | особые на одорожные к оплачиваемому ежегодному трудовому отпуску   | особые на одорожные к оплачиваемому ежегодному трудовому отпуску   | тыс.тенге |              |              |              |               |              |              |         |              |        |
| 22    |   |   | единовременные поощрительные выплаты   | единовременные поощрительные выплаты   | тыс.тенге |              |              |              |               |              |              |         |              |        |
| 24    | Оплата труда прочих работников, состоящих в штате, другие выплаты | Всего   | основная заработная плата  | основная заработная плата  | тыс.тенге |              |              |              |               |              |              |         |              |        |
| 25    |   | в том числе   | доплаты, надбавки, премии и другие стимулирующие выплаты, носящие постоянный характер, предусмотренные системой оплаты труда | доплаты, надбавки, премии и другие стимулирующие выплаты, носящие постоянный характер, предусмотренные системой оплаты труда | тыс.тенге |              |              |              |               |              |              |         |              |        |
| 26    |   |   | выплаты, не носящие постоянный характер  | выплаты, не носящие постоянный характер  | тыс.тенге |              |              |              |               |              |              |         |              |        |
| 27    |   |   | в том числе  | в том числе  | тыс.тенге |              |              |              |               |              |              |         |              |        |
| 28    |   |   | особые на одорожные к оплачиваемому ежегодному трудовому отпуску   | особые на одорожные к оплачиваемому ежегодному трудовому отпуску   | тыс.тенге |              |              |              |               |              |              |         |              |        |

| № п/п | Наименование показателей   | 3  | 4  | 5 | 6         | 7                | план           |   | корректировка |    | факт |    | % выполнения |    |
|-------|--|--|--|---|-----------|------------------|----------------|---|---------------|----|------|----|--------------|----|
|       |  |  |  |   |           |                  | 8              | 9 | 10            | 11 | 12   | 13 | 14           | 15 |
| 29    | Оплата труда работников, не состоящих в штате, другие выплаты    | Всего  |  |   |           | тыс.тенге        |                |   |               |    |      |    |              |    |
| 31    | Оплата труда работников, не состоящих в штате, другие выплаты    | Всего  |  |   |           | тыс.тенге        |                |   |               |    |      |    |              |    |
| 32    | Оплата труда работников, не состоящих в штате, другие выплаты    | в том числе  | основная заработная плата                    |   |           | тыс.тенге        |                |   |               |    |      |    |              |    |
| 34    | Среднемесячная заработная плата                                  | по Организации   |  |   |           | тыс.тенге        |                |   |               |    |      |    |              |    |
| 35    |  | работников, занятых в производстве продукции   |  |   |           | тыс.тенге        | 163 071 035,83 |   |               |    |      |    |              |    |
| 36    |  | административного персонала  |  |   |           | тыс.тенге        | 136 930 351,67 |   |               |    |      |    |              |    |
| 37    |  | прочих работников, состоящих в штате   |  |   |           | тыс.тенге        | 26 140 684,17  |   |               |    |      |    |              |    |
| 38    |  | работников, не состоящих в штате   |  |   |           | тыс.тенге        |                |   |               |    |      |    |              |    |
| 39    | по Организации   |  |  |   |           | тыс.тенге        | 277 331,69     |   |               |    |      |    |              |    |
| 40    | Средние месячные расходы на оплату труда одного работника        | работников, занятых в производстве продукции   |  |   |           | тыс.тенге        | 261 817,12     |   |               |    |      |    |              |    |
| 41    |  | административного персонала  |  |   |           | тыс.тенге        | 402 164,37     |   |               |    |      |    |              |    |
| 42    |  | прочих работников, состоящих в штате   |  |   |           | тыс.тенге        |                |   |               |    |      |    |              |    |
| 43    | Показатели труда   | Производительность труда   |  |   |           | тыс.тенге        | 971,44         |   |               |    |      |    |              |    |
| 44    |  | Темп роста производительности труда по сравнению с темпом роста расходов на оплату труда |  |   |           | десятичная дробь | 1,04           |   |               |    |      |    |              |    |
| 45    | Показатели труда   | Оносительная экономия (перерасход) оплаты труда  |  |   |           | тыс.тенге        | 98 831,00      |   |               |    |      |    |              |    |
| 46    |  | Всего  |  |   |           | %                | 11,00          |   |               |    |      |    |              |    |
| 48    | Уровень текущей калдров  | работников, занятых в производстве продукции   |  |   |           | %                | 11,30          |   |               |    |      |    |              |    |
| 49    |  | административного персонала  |  |   |           | %                | 8,30           |   |               |    |      |    |              |    |
| 50    |  | прочих работников, состоящих в штате   |  |   |           | %                |                |   |               |    |      |    |              |    |
| 51    | Вознаграждения членам Совета директоров (наблюдательного совета) | Всего  |  |   |           | тыс.тенге        | 7 320,00       |   |               |    |      |    |              |    |
| 52    |  | в том числе  | работников, занятых в производстве продукции |   |           | тыс.тенге        | 70,00          |   |               |    |      |    |              |    |
| 53    |  | административного персонала  |  |   |           | тыс.тенге        | 12 566,60      |   |               |    |      |    |              |    |
| 54    |  | административного персонала  |  |   |           | тыс.тенге        | 62,00          |   |               |    |      |    |              |    |
| 55    |  | прочих работников, состоящих в штате   |  |   |           | тыс.тенге        | 10 003,60      |   |               |    |      |    |              |    |
| 56    | Повышение квалификации   | Всего  |  |   |           | человек          | 8,00           |   |               |    |      |    |              |    |
| 57    |  | в том числе  | административного персонала                  |   |           | тыс.тенге        | 2 563,00       |   |               |    |      |    |              |    |
| 58    |  | административного персонала  |  |   |           | человек          |                |   |               |    |      |    |              |    |
| 59    |  | прочих работников, состоящих в штате   |  |   |           | тыс.тенге        |                |   |               |    |      |    |              |    |
| 60    |  | Всего  | работников, занятых в производстве продукции |   |           | единиц           |                |   |               |    |      |    |              |    |
| 61    | административного персонала                                      |  |  |   | единиц    |                  |                |   |               |    |      |    |              |    |
| 62    | прочих работников, состоящих в штате                             |  |  |   | единиц    |                  |                |   |               |    |      |    |              |    |
| 63    | Создание новых рабочих мест                                      | Всего  |  |   |           | тыс.тенге        |                |   |               |    |      |    |              |    |
| 64    |  | в том числе  | работников, занятых в производстве продукции |   |           | тыс.тенге        |                |   |               |    |      |    |              |    |
| 65    |  | административного персонала  |  |   |           | тыс.тенге        |                |   |               |    |      |    |              |    |
| 66    |  | прочих работников, состоящих в штате   |  |   |           | тыс.тенге        |                |   |               |    |      |    |              |    |
| 67    |  | Всего  | работников, занятых в производстве продукции |   |           | тыс.тенге        |                |   |               |    |      |    |              |    |
| 68    | в том числе  | Медицинское страхование  |  |   | тыс.тенге |                  |                |   |               |    |      |    |              |    |
| 69    | административного персонала                                      |  |  |   | тыс.тенге |                  |                |   |               |    |      |    |              |    |
| 70    | прочих работников, состоящих в штате                             |  |  |   | тыс.тенге |                  |                |   |               |    |      |    |              |    |
| 71    | Соплатнятия программа  | Всего  |  |   |           | тыс.тенге        |                |   |               |    |      |    |              |    |
| 72    |  | в том числе  | работников, занятых в производстве продукции |   |           | тыс.тенге        |                |   |               |    |      |    |              |    |
| 73    |  | административного персонала  |  |   |           | тыс.тенге        |                |   |               |    |      |    |              |    |
| 74    |  | прочих работников, состоящих в штате   |  |   |           | тыс.тенге        |                |   |               |    |      |    |              |    |
| 75    |  | Всего  | работников, занятых в производстве продукции |   |           | тыс.тенге        |                |   |               |    |      |    |              |    |



Руководитель исполнительного органа: АКШУЛАКОВ СЕРИК КУАНДЫКОВИЧ, Председатель Правления

МП.

Подпись: *Серик Куандыкович*

Утвержден  
Решением Совета директоров  
от 26.06.2019 года № 7  
М.П.



Раздел «Показатели отчетного периода»  
Глава «Требования»

Уполномоченный орган соответствующей отрасли (исполнительный орган, финансовый из местного бюджета): МИНИСТЕРСТВО ЗДРАВООХРАНЕНИЯ РК  
Наименование организации: АКЦИОНЕРНОЕ ОБЩЕСТВО «НАЦИОНАЛЬНЫЙ ЦЕНТР НЕЙРОРЕХАБИЛИТАЦИИ»  
Отчетный год: 2018 г.

| № п/п | Показатели  | 3     | 4                                  | 5 | план |   | корректировка |   | факт |    | % выполнения |    |
|-------|---|-------|------------------------------------|---|------|---|---------------|---|------|----|--------------|----|
|       |   |       |                                    |   | 6    | 7 | 8             | 9 | 10   | 11 | 12           | 13 |
| 1     | Финансовые требования   | 2     | начало периода                     |   |      |   |               |   |      |    |              |    |
| 2     | Финансовые требования в соответствии с заключенными договорами                          | Всего | конец периода                      |   |      |   |               |   |      |    |              |    |
| 3     |   |       |                                    |   |      |   |               |   |      |    |              |    |
| 4     |   |       |                                    |   |      |   |               |   |      |    |              |    |
| 5     | Сомнительные и безнадежные финансовые требования  | Всего | в том числе:                       |   |      |   |               |   |      |    |              |    |
| 6     |   |       | основная сумма требований          |   |      |   |               |   |      |    |              |    |
| 7     | Прочие (резервы) сформированные против сомнительных и безнадежных финансовых требований |       | в том числе:                       |   |      |   |               |   |      |    |              |    |
| 8     |   |       | сумма возмещения                   |   |      |   |               |   |      |    |              |    |
| 9     | Финансовые требования с учетом сформированных резервов                                  | Всего | сальдо на начало отчетного периода |   |      |   |               |   |      |    |              |    |
| 10    |   |       | сальдо на конец отчетного периода  |   |      |   |               |   |      |    |              |    |
| 11    | Торговые требования   | Всего | конец отчетного периода            |   |      |   |               |   |      |    |              |    |
| 12    | Торговые требования в соответствии с заключенными договорами                            | Всего | начало отчетного периода           |   |      |   |               |   |      |    |              |    |
| 13    |   |       | конец отчетного периода            |   |      |   |               |   |      |    |              |    |
| 14    | Сомнительные и безнадежные торговые требования  | Всего | в том числе:                       |   |      |   |               |   |      |    |              |    |
| 15    |   |       | основная сумма требований          |   |      |   |               |   |      |    |              |    |
| 16    |   |       | сумма возмещения                   |   |      |   |               |   |      |    |              |    |
| 17    | Прочие (резервы) сформированные против сомнительных и безнадежных торговых требований   | Всего | сальдо на начало отчетного периода |   |      |   |               |   |      |    |              |    |
| 18    |   |       | сальдо на конец отчетного периода  |   |      |   |               |   |      |    |              |    |
| 19    | Торговые требования с учетом сформированных резервов                                    | Всего | начало отчетного периода           |   |      |   |               |   |      |    |              |    |
| 20    |   |       | конец отчетного периода            |   |      |   |               |   |      |    |              |    |
| 21    | Прочие требования   | Всего | начало отчетного периода           |   |      |   |               |   |      |    |              |    |
| 22    |   |       | конец отчетного периода            |   |      |   |               |   |      |    |              |    |
| 23    | Прочие требования   | Всего | начало отчетного периода           |   |      |   |               |   |      |    |              |    |
| 24    |   |       | конец отчетного периода            |   |      |   |               |   |      |    |              |    |
| 25    | Сомнительные и безнадежные прочие требования  | Всего | в том числе:                       |   |      |   |               |   |      |    |              |    |
| 26    |   |       | основная сумма требований          |   |      |   |               |   |      |    |              |    |
| 27    |   |       | сумма возмещения                   |   |      |   |               |   |      |    |              |    |
| 28    | Прочие требования   | Всего | сальдо на начало отчетного периода |   |      |   |               |   |      |    |              |    |
| 29    |   |       | сальдо на конец отчетного периода  |   |      |   |               |   |      |    |              |    |
| 30    | Прочие требования с учетом сформированных резервов                                      | Всего | начало отчетного периода           |   |      |   |               |   |      |    |              |    |
|       |   |       | конец отчетного периода            |   |      |   |               |   |      |    |              |    |

Руководитель исполнительного органа: АКШУЛАКОВ СЕРИК КУАНДИКОВИЧ, Председатель Правления  
М.П.



Подпись: *Серик Куандикович*

Раздел «Докладные отчетные периоды»  
Глава «Обязательства»

Уполномоченный орган государственной власти (исполнительный орган, финансовый орган, финансовый орган, финансовый орган): АКЦИОНЕРНОЕ ОБЩЕСТВО НАЦИОНАЛЬНЫЙ ЦЕНТР НЕЙРОХИРУРГИИ  
Отчетный год: 2015 г.



| № п/п | 2  | 3     | 4                  | 5                    | 6     | 7                                 | план |   | корректировка |    | факт |    | % выполнения |    |
|-------|--|-------|--------------------|----------------------|-------|-----------------------------------|------|---|---------------|----|------|----|--------------|----|
|       |  |       |                    |                      |       |                                   | 8    | 9 | 10            | 11 | 12   | 13 | 14           | 15 |
| 1     | Финансовые обязательства   | Всего |                    |                      |       |                                   |      |   |               |    |      |    |              |    |
| 2     |  |       | до 6 месяцев       | основная сумма долга | Всего | республикаты Республики Казахстан |      |   |               |    |      |    |              |    |
| 3     |  |       |                    |                      |       | внешних кредиторов                |      |   |               |    |      |    |              |    |
| 4     |  |       |                    |                      |       |                                   |      |   |               |    |      |    |              |    |
| 5     |  |       |                    |                      |       |                                   |      |   |               |    |      |    |              |    |
| 6     |  |       |                    |                      |       |                                   |      |   |               |    |      |    |              |    |
| 7     |  |       |                    |                      |       |                                   |      |   |               |    |      |    |              |    |
| 8     |  |       |                    |                      |       |                                   |      |   |               |    |      |    |              |    |
| 9     |  |       |                    |                      |       |                                   |      |   |               |    |      |    |              |    |
| 10    |  |       |                    |                      |       |                                   |      |   |               |    |      |    |              |    |
| 11    | обязательства, срок исполнения которых на отчетную дату истек      | Всего | от 6 до 12 месяцев | основная сумма долга | Всего | республикаты Республики Казахстан |      |   |               |    |      |    |              |    |
| 12    |  |       |                    |                      |       | внешних кредиторов                |      |   |               |    |      |    |              |    |
| 13    |  |       |                    |                      |       |                                   |      |   |               |    |      |    |              |    |
| 14    |  |       |                    |                      |       |                                   |      |   |               |    |      |    |              |    |
| 15    |  |       |                    |                      |       |                                   |      |   |               |    |      |    |              |    |
| 16    |  |       |                    |                      |       |                                   |      |   |               |    |      |    |              |    |
| 17    |  |       |                    |                      |       |                                   |      |   |               |    |      |    |              |    |
| 18    |  |       |                    |                      |       |                                   |      |   |               |    |      |    |              |    |
| 19    |  |       |                    |                      |       |                                   |      |   |               |    |      |    |              |    |
| 20    |  |       |                    |                      |       |                                   |      |   |               |    |      |    |              |    |
| 21    |  |       |                    |                      |       |                                   |      |   |               |    |      |    |              |    |
| 22    |  |       |                    |                      |       |                                   |      |   |               |    |      |    |              |    |
| 23    |  |       |                    |                      |       |                                   |      |   |               |    |      |    |              |    |
| 24    |  |       | до 6 месяцев       | основная сумма долга | Всего | республикаты Республики Казахстан |      |   |               |    |      |    |              |    |
| 25    |  |       |                    |                      |       | внешних кредиторов                |      |   |               |    |      |    |              |    |
| 26    |  |       |                    |                      |       |                                   |      |   |               |    |      |    |              |    |
| 27    |  |       |                    |                      |       |                                   |      |   |               |    |      |    |              |    |
| 28    |  |       |                    |                      |       |                                   |      |   |               |    |      |    |              |    |
| 29    |  |       |                    |                      |       |                                   |      |   |               |    |      |    |              |    |
| 30    | обязательства, срок погашения которых наступит после отчетной даты | Всего | от 6 до 12 месяцев | основная сумма долга | Всего | республикаты Республики Казахстан |      |   |               |    |      |    |              |    |
| 31    |  |       |                    |                      |       | внешних кредиторов                |      |   |               |    |      |    |              |    |
| 32    |  |       |                    |                      |       |                                   |      |   |               |    |      |    |              |    |
| 33    |  |       |                    |                      |       |                                   |      |   |               |    |      |    |              |    |
| 34    |  |       |                    |                      |       |                                   |      |   |               |    |      |    |              |    |
| 35    |  |       |                    |                      |       |                                   |      |   |               |    |      |    |              |    |
| 36    |  |       |                    |                      |       |                                   |      |   |               |    |      |    |              |    |
| 37    |  |       | более 1 года       | основная сумма долга | Всего | республикаты Республики Казахстан |      |   |               |    |      |    |              |    |
| 38    |  |       |                    |                      |       | внешних кредиторов                |      |   |               |    |      |    |              |    |
| 39    |  |       |                    |                      |       |                                   |      |   |               |    |      |    |              |    |
| 40    | Торговые обязательства   | Всего |                    |                      |       |                                   |      |   |               |    |      |    |              |    |
| 41    |  |       |                    |                      |       |                                   |      |   |               |    |      |    |              |    |
| 42    |  |       |                    |                      |       |                                   |      |   |               |    |      |    |              |    |
| 43    |  |       |                    |                      |       |                                   |      |   |               |    |      |    |              |    |

| № п/п | Показатели  | статус               |                             | корректировка    |                             | факт             |                             | % выполнения     |                             |  |  |  |  |  |  |  |  |  |  |  |  |  |
|-------|---|----------------------|-----------------------------|------------------|-----------------------------|------------------|-----------------------------|------------------|-----------------------------|--|--|--|--|--|--|--|--|--|--|--|--|--|
|       |   | первое полугодие     | год (параметрический метод) | первое полугодие | год (параметрический метод) | первое полугодие | год (параметрический метод) | первое полугодие | год (параметрический метод) |  |  |  |  |  |  |  |  |  |  |  |  |  |
| 44    | обязательства, срок исполнения которых на отчетную дату истек | до 6 месяцев         | Сумма возмещения            | Всего            | республика Казахстан        |                  |                             |                  |                             |  |  |  |  |  |  |  |  |  |  |  |  |  |
| 45    |   |                      |                             | в том числе      | республика Казахстан        |                  |                             |                  |                             |  |  |  |  |  |  |  |  |  |  |  |  |  |
| 46    |   |                      |                             | в том числе      | республика Казахстан        |                  |                             |                  |                             |  |  |  |  |  |  |  |  |  |  |  |  |  |
| 47    |   |                      |                             | в том числе      | республика Казахстан        |                  |                             |                  |                             |  |  |  |  |  |  |  |  |  |  |  |  |  |
| 48    |   |                      |                             | в том числе      | республика Казахстан        |                  |                             |                  |                             |  |  |  |  |  |  |  |  |  |  |  |  |  |
| 49    |   |                      |                             | в том числе      | республика Казахстан        |                  |                             |                  |                             |  |  |  |  |  |  |  |  |  |  |  |  |  |
| 50    |   |                      |                             | в том числе      | республика Казахстан        |                  |                             |                  |                             |  |  |  |  |  |  |  |  |  |  |  |  |  |
| 51    |   |                      |                             | в том числе      | республика Казахстан        |                  |                             |                  |                             |  |  |  |  |  |  |  |  |  |  |  |  |  |
| 52    |   |                      |                             | в том числе      | республика Казахстан        |                  |                             |                  |                             |  |  |  |  |  |  |  |  |  |  |  |  |  |
| 53    |   |                      |                             | в том числе      | республика Казахстан        |                  |                             |                  |                             |  |  |  |  |  |  |  |  |  |  |  |  |  |
| 54    | в том числе   | республика Казахстан |                             |                  |                             |                  |                             |                  |                             |  |  |  |  |  |  |  |  |  |  |  |  |  |
| 55    | в том числе   | республика Казахстан |                             |                  |                             |                  |                             |                  |                             |  |  |  |  |  |  |  |  |  |  |  |  |  |
| 56    | в том числе   | республика Казахстан |                             |                  |                             |                  |                             |                  |                             |  |  |  |  |  |  |  |  |  |  |  |  |  |
| 57    | в том числе   | республика Казахстан |                             |                  |                             |                  |                             |                  |                             |  |  |  |  |  |  |  |  |  |  |  |  |  |
| 58    | в том числе   | республика Казахстан |                             |                  |                             |                  |                             |                  |                             |  |  |  |  |  |  |  |  |  |  |  |  |  |
| 59    | в том числе   | республика Казахстан |                             |                  |                             |                  |                             |                  |                             |  |  |  |  |  |  |  |  |  |  |  |  |  |
| 60    | в том числе   | республика Казахстан |                             |                  |                             |                  |                             |                  |                             |  |  |  |  |  |  |  |  |  |  |  |  |  |
| 61    | в том числе   | республика Казахстан |                             |                  |                             |                  |                             |                  |                             |  |  |  |  |  |  |  |  |  |  |  |  |  |
| 62    | в том числе   | республика Казахстан |                             |                  |                             |                  |                             |                  |                             |  |  |  |  |  |  |  |  |  |  |  |  |  |
| 63    | в том числе   | республика Казахстан |                             |                  |                             |                  |                             |                  |                             |  |  |  |  |  |  |  |  |  |  |  |  |  |
| 64    | в том числе   | республика Казахстан |                             |                  |                             |                  |                             |                  |                             |  |  |  |  |  |  |  |  |  |  |  |  |  |
| 65    | в том числе   | республика Казахстан |                             |                  |                             |                  |                             |                  |                             |  |  |  |  |  |  |  |  |  |  |  |  |  |
| 66    | в том числе   | республика Казахстан |                             |                  |                             |                  |                             |                  |                             |  |  |  |  |  |  |  |  |  |  |  |  |  |
| 67    | в том числе   | республика Казахстан |                             |                  |                             |                  |                             |                  |                             |  |  |  |  |  |  |  |  |  |  |  |  |  |
| 68    | в том числе   | республика Казахстан |                             |                  |                             |                  |                             |                  |                             |  |  |  |  |  |  |  |  |  |  |  |  |  |
| 69    | в том числе   | республика Казахстан |                             |                  |                             |                  |                             |                  |                             |  |  |  |  |  |  |  |  |  |  |  |  |  |
| 70    | в том числе   | республика Казахстан |                             |                  |                             |                  |                             |                  |                             |  |  |  |  |  |  |  |  |  |  |  |  |  |
| 71    | в том числе   | республика Казахстан |                             |                  |                             |                  |                             |                  |                             |  |  |  |  |  |  |  |  |  |  |  |  |  |
| 72    | в том числе   | республика Казахстан |                             |                  |                             |                  |                             |                  |                             |  |  |  |  |  |  |  |  |  |  |  |  |  |
| 73    | в том числе   | республика Казахстан |                             |                  |                             |                  |                             |                  |                             |  |  |  |  |  |  |  |  |  |  |  |  |  |
| 74    | в том числе   | республика Казахстан |                             |                  |                             |                  |                             |                  |                             |  |  |  |  |  |  |  |  |  |  |  |  |  |
| 75    | в том числе   | республика Казахстан |                             |                  |                             |                  |                             |                  |                             |  |  |  |  |  |  |  |  |  |  |  |  |  |
| 76    | в том числе   | республика Казахстан |                             |                  |                             |                  |                             |                  |                             |  |  |  |  |  |  |  |  |  |  |  |  |  |
| 77    | в том числе   | республика Казахстан |                             |                  |                             |                  |                             |                  |                             |  |  |  |  |  |  |  |  |  |  |  |  |  |
| 78    | в том числе   | республика Казахстан |                             |                  |                             |                  |                             |                  |                             |  |  |  |  |  |  |  |  |  |  |  |  |  |
| 79    | в том числе   | республика Казахстан |                             |                  |                             |                  |                             |                  |                             |  |  |  |  |  |  |  |  |  |  |  |  |  |
| 80    | в том числе   | республика Казахстан |                             |                  |                             |                  |                             |                  |                             |  |  |  |  |  |  |  |  |  |  |  |  |  |
| 81    | в том числе   | республика Казахстан |                             |                  |                             |                  |                             |                  |                             |  |  |  |  |  |  |  |  |  |  |  |  |  |
| 82    | в том числе   | республика Казахстан |                             |                  |                             |                  |                             |                  |                             |  |  |  |  |  |  |  |  |  |  |  |  |  |
| 83    | в том числе   | республика Казахстан |                             |                  |                             |                  |                             |                  |                             |  |  |  |  |  |  |  |  |  |  |  |  |  |
| 84    | в том числе   | республика Казахстан |                             |                  |                             |                  |                             |                  |                             |  |  |  |  |  |  |  |  |  |  |  |  |  |
| 85    | в том числе   | республика Казахстан |                             |                  |                             |                  |                             |                  |                             |  |  |  |  |  |  |  |  |  |  |  |  |  |
| 86    | в том числе   | республика Казахстан |                             |                  |                             |                  |                             |                  |                             |  |  |  |  |  |  |  |  |  |  |  |  |  |
| 87    | в том числе   | республика Казахстан |                             |                  |                             |                  |                             |                  |                             |  |  |  |  |  |  |  |  |  |  |  |  |  |
| 88    | в том числе   | республика Казахстан |                             |                  |                             |                  |                             |                  |                             |  |  |  |  |  |  |  |  |  |  |  |  |  |
| 89    | в том числе   | республика Казахстан |                             |                  |                             |                  |                             |                  |                             |  |  |  |  |  |  |  |  |  |  |  |  |  |
| 90    | в том числе   | республика Казахстан |                             |                  |                             |                  |                             |                  |                             |  |  |  |  |  |  |  |  |  |  |  |  |  |
| 91    | в том числе   | республика Казахстан |                             |                  |                             |                  |                             |                  |                             |  |  |  |  |  |  |  |  |  |  |  |  |  |
| 92    | в том числе   | республика Казахстан |                             |                  |                             |                  |                             |                  |                             |  |  |  |  |  |  |  |  |  |  |  |  |  |
| 93    | в том числе   | республика Казахстан |                             |                  |                             |                  |                             |                  |                             |  |  |  |  |  |  |  |  |  |  |  |  |  |
| 94    | в том числе   | республика Казахстан |                             |                  |                             |                  |                             |                  |                             |  |  |  |  |  |  |  |  |  |  |  |  |  |
| 95    | в том числе   | республика Казахстан |                             |                  |                             |                  |                             |                  |                             |  |  |  |  |  |  |  |  |  |  |  |  |  |
| 96    | в том числе   | республика Казахстан |                             |                  |                             |                  |                             |                  |                             |  |  |  |  |  |  |  |  |  |  |  |  |  |
| 97    | в том числе   | республика Казахстан |                             |                  |                             |                  |                             |                  |                             |  |  |  |  |  |  |  |  |  |  |  |  |  |
| 98    | в том числе   | республика Казахстан |                             |                  |                             |                  |                             |                  |                             |  |  |  |  |  |  |  |  |  |  |  |  |  |
| 99    | в том числе   | республика Казахстан |                             |                  |                             |                  |                             |                  |                             |  |  |  |  |  |  |  |  |  |  |  |  |  |
| 100   | в том числе   | республика Казахстан |                             |                  |                             |                  |                             |                  |                             |  |  |  |  |  |  |  |  |  |  |  |  |  |
| 101   | в том числе   | республика Казахстан |                             |                  |                             |                  |                             |                  |                             |  |  |  |  |  |  |  |  |  |  |  |  |  |
| 102   | в том числе   | республика Казахстан |                             |                  |                             |                  |                             |                  |                             |  |  |  |  |  |  |  |  |  |  |  |  |  |

млн тенге

223,61

| № п/п | Показатели   | до 31 декабря | в том числе        | сумма возврата       | в том числе                      | план             |                          | корректировка    |                          | факт             |                          | % выполнения     |                          |
|-------|--|---------------|--------------------|----------------------|----------------------------------|------------------|--------------------------|------------------|--------------------------|------------------|--------------------------|------------------|--------------------------|
|       |  |               |                    |                      |                                  | первое полугодие | год (нарастающим итогом) | первое полугодие | год (нарастающим итогом) | первое полугодие | год (нарастающим итогом) | первое полугодие | год (нарастающим итогом) |
| 103   |  |               |                    | сумма возврата       | Всего                            |                  |                          |                  |                          |                  |                          |                  |                          |
| 104   |  |               |                    | в том числе          | республикам Республики Казахстан |                  |                          |                  |                          |                  |                          |                  |                          |
| 105   |  |               |                    | внешним кредитным    | республикам Республики Казахстан |                  |                          |                  |                          |                  |                          |                  |                          |
| 106   |  |               |                    | Всего                | республикам Республики Казахстан |                  |                          |                  |                          |                  |                          |                  |                          |
| 107   | обязательства, срок погашения которых наступил после отчетной даты |               | от 6 до 12 месяцев | основная сумма долга | в том числе                      |                  |                          |                  |                          |                  |                          |                  |                          |
| 108   |  |               |                    | Сумма возврата       | Всего                            |                  |                          |                  |                          |                  |                          |                  |                          |
| 109   |  |               |                    | в том числе          | республикам Республики Казахстан |                  |                          |                  |                          |                  |                          |                  |                          |
| 110   |  |               |                    | внешним кредитным    | республикам Республики Казахстан |                  |                          |                  |                          |                  |                          |                  |                          |
| 111   |  |               |                    | Всего                | республикам Республики Казахстан |                  |                          |                  |                          |                  |                          |                  |                          |
| 112   |  |               |                    | в том числе          | республикам Республики Казахстан |                  |                          |                  |                          |                  |                          |                  |                          |
| 113   |  |               |                    | основная сумма долга | в том числе                      |                  |                          |                  |                          |                  |                          |                  |                          |
| 114   |  |               |                    | внешним кредитным    | республикам Республики Казахстан |                  |                          |                  |                          |                  |                          |                  |                          |
| 115   |  |               | более 1 года       | Всего                | республикам Республики Казахстан |                  |                          |                  |                          |                  |                          |                  |                          |
| 116   |  |               |                    | сумма возврата       | в том числе                      |                  |                          |                  |                          |                  |                          |                  |                          |
| 117   |  |               |                    | внешним кредитным    | республикам Республики Казахстан |                  |                          |                  |                          |                  |                          |                  |                          |
| 118   | Подготовил: <i>А.А.А.</i>  |               |                    |                      |                                  |                  |                          |                  |                          |                  |                          |                  |                          |


Подпись, *А.А.А.*

М.П.

Руководитель исполнительного органа: АКИШУАКОВ СЕРИК КУАНЫШКОВИЧ, Пресс-секретарь: Праксия



Утвержден  
Решением Совета директоров  
от 26.06.2019 года № 7  
МЛП



Раздел «Показатели отчетного периода»  
Глава «Поступление денег»

Уполномоченный орган соответствующей отрасли (исполнительный орган, финансируемый из местного бюджета): МИНИСТЕРСТВО ЗДРАВООХРАНЕНИЯ РК

Наименование организации: АКЦИОНЕРНОЕ ОБЩЕСТВО НАЦИОНАЛЬНЫЙ ЦЕНТР НЕЙРОХИРУРГИИ  
Отчетный год 2018 г.

| № п/п | Наименование показателя  | тыс. тенге       |       |   |              |               |              |              |              |              |              |        |        |  |  |
|-------|--|------------------|-------|---|--------------|---------------|--------------|--------------|--------------|--------------|--------------|--------|--------|--|--|
|       |  | период полугодие |       | год   |              | корректировка |              | факт         |              | % выполнения |              | год    |        |  |  |
| 1     | 2  | 3                | 4     | 5   | 6            | 7             | 8            | 9            | 10           | 11           | 12           | 13     | 14     |  |  |
| 1     | Поступление денег, всего                                       | Всего            | Всего | Всего                                       | Всего        | 7             | 8            | 9            | 10           | 11           | 12           | 13     | 14     |  |  |
| 2     | Реализация продукции   | В том числе      | Всего | В том числе                                 | Всего        | 5 509 125,48  | 5 041 745,30 | 5 664 579,03 | 5 015 097,96 | 6 247 744,00 | 4 776 395,59 | 114,33 | 95,24  |  |  |
| 3     | по государственному заданию                                    | Всего            | Всего | «Оказание медицинской помощи с              | 4 394 572,26 | 361 020,01    | 20 557,05    | 361 020,00   | 20 420,95    | 100,00       | 99,34        | 100,00 | 99,34  |  |  |
| 4     | от реализации продукции государственными учреждениями          | В том числе      | Всего | «базовое финансирование науки»              | 8 596,40     | 8 596,40      | 8 596,40     | 8 596,20     | 17 909,00    | 60 666,00    | 100,00       | 100,00 | 100,00 |  |  |
| 5     | от реализации продукции государственным учреждениям            | Всего            | Всего | «доготовка специалистов с вышками, другие»  | 24 867,70    | 4 361 108,16  | 11 960,65    | 11 824,75    | 39 350,00    | 60 666,00    | 98,86        | 98,86  | 98,86  |  |  |
| 6     | от реализации продукции прочим потребителям                    | Всего            | Всего | питание мед. услуги                         | 647 173,04   | 4 633 520,90  | 4 633 520,90 | 4 994 954,64 | 499 299,59   | 4 994 954,64 | 94,85        | 94,85  | 94,85  |  |  |
| 7     |  |                  |       | питание мед. услуги                         | 647 173,04   | 4 633 520,90  | 4 633 520,90 | 4 994 954,64 | 499 299,59   | 4 994 954,64 | 94,85        | 94,85  | 94,85  |  |  |
| 8     |  |                  |       | питание мед. услуги                         | 647 173,04   | 4 633 520,90  | 4 633 520,90 | 4 994 954,64 | 499 299,59   | 4 994 954,64 | 94,85        | 94,85  | 94,85  |  |  |
| 9     |  |                  |       | питание мед. услуги                         | 647 173,04   | 4 633 520,90  | 4 633 520,90 | 4 994 954,64 | 499 299,59   | 4 994 954,64 | 94,85        | 94,85  | 94,85  |  |  |
| 10    |  |                  |       | питание мед. услуги                         | 647 173,04   | 4 633 520,90  | 4 633 520,90 | 4 994 954,64 | 499 299,59   | 4 994 954,64 | 94,85        | 94,85  | 94,85  |  |  |
| 11    |  |                  |       | питание мед. услуги                         | 647 173,04   | 4 633 520,90  | 4 633 520,90 | 4 994 954,64 | 499 299,59   | 4 994 954,64 | 94,85        | 94,85  | 94,85  |  |  |
| 12    | Давящие, погруженные   | Всего            | Всего | повышение квалификации и переподготовка     | 647 173,04   | 4 633 520,90  | 4 633 520,90 | 4 994 954,64 | 499 299,59   | 4 994 954,64 | 94,85        | 94,85  | 94,85  |  |  |
| 13    | Реализация нематериальных активов и основных средств           | В том числе      | Всего | повышение квалификации и переподготовка     | 647 173,04   | 4 633 520,90  | 4 633 520,90 | 4 994 954,64 | 499 299,59   | 4 994 954,64 | 94,85        | 94,85  | 94,85  |  |  |
| 14    |  |                  |       | повышение квалификации и переподготовка     | 647 173,04   | 4 633 520,90  | 4 633 520,90 | 4 994 954,64 | 499 299,59   | 4 994 954,64 | 94,85        | 94,85  | 94,85  |  |  |
| 15    |  |                  |       | повышение квалификации и переподготовка     | 647 173,04   | 4 633 520,90  | 4 633 520,90 | 4 994 954,64 | 499 299,59   | 4 994 954,64 | 94,85        | 94,85  | 94,85  |  |  |
| 16    |  |                  |       | повышение квалификации и переподготовка     | 647 173,04   | 4 633 520,90  | 4 633 520,90 | 4 994 954,64 | 499 299,59   | 4 994 954,64 | 94,85        | 94,85  | 94,85  |  |  |
| 17    |  |                  |       | повышение квалификации и переподготовка     | 647 173,04   | 4 633 520,90  | 4 633 520,90 | 4 994 954,64 | 499 299,59   | 4 994 954,64 | 94,85        | 94,85  | 94,85  |  |  |
| 18    |  |                  |       | повышение квалификации и переподготовка     | 647 173,04   | 4 633 520,90  | 4 633 520,90 | 4 994 954,64 | 499 299,59   | 4 994 954,64 | 94,85        | 94,85  | 94,85  |  |  |
| 19    | Реализация объектов незавершенных строительных работ           | Всего            | Всего | обеспечение населения мед. помощью в рамках | 647 173,04   | 4 633 520,90  | 4 633 520,90 | 4 994 954,64 | 499 299,59   | 4 994 954,64 | 94,85        | 94,85  | 94,85  |  |  |
| 20    | Реализация инвестиционной недвижимости                         | Всего            | Всего | обеспечение населения мед. помощью в рамках | 647 173,04   | 4 633 520,90  | 4 633 520,90 | 4 994 954,64 | 499 299,59   | 4 994 954,64 | 94,85        | 94,85  | 94,85  |  |  |
| 21    | Занемещение  | Всего            | Всего | обеспечение населения мед. помощью в рамках | 647 173,04   | 4 633 520,90  | 4 633 520,90 | 4 994 954,64 | 499 299,59   | 4 994 954,64 | 94,85        | 94,85  | 94,85  |  |  |
| 22    |  |                  |       | обеспечение населения мед. помощью в рамках | 647 173,04   | 4 633 520,90  | 4 633 520,90 | 4 994 954,64 | 499 299,59   | 4 994 954,64 | 94,85        | 94,85  | 94,85  |  |  |
| 23    |  |                  |       | обеспечение населения мед. помощью в рамках | 647 173,04   | 4 633 520,90  | 4 633 520,90 | 4 994 954,64 | 499 299,59   | 4 994 954,64 | 94,85        | 94,85  | 94,85  |  |  |
| 24    |  |                  |       | обеспечение населения мед. помощью в рамках | 647 173,04   | 4 633 520,90  | 4 633 520,90 | 4 994 954,64 | 499 299,59   | 4 994 954,64 | 94,85        | 94,85  | 94,85  |  |  |
| 25    |  |                  |       | обеспечение населения мед. помощью в рамках | 647 173,04   | 4 633 520,90  | 4 633 520,90 | 4 994 954,64 | 499 299,59   | 4 994 954,64 | 94,85        | 94,85  | 94,85  |  |  |
| 26    |  |                  |       | обеспечение населения мед. помощью в рамках | 647 173,04   | 4 633 520,90  | 4 633 520,90 | 4 994 954,64 | 499 299,59   | 4 994 954,64 | 94,85        | 94,85  | 94,85  |  |  |
| 27    |  |                  |       | обеспечение населения мед. помощью в рамках | 647 173,04   | 4 633 520,90  | 4 633 520,90 | 4 994 954,64 | 499 299,59   | 4 994 954,64 | 94,85        | 94,85  | 94,85  |  |  |
| 28    |  |                  |       | обеспечение населения мед. помощью в рамках | 647 173,04   | 4 633 520,90  | 4 633 520,90 | 4 994 954,64 | 499 299,59   | 4 994 954,64 | 94,85        | 94,85  | 94,85  |  |  |
| 29    |  |                  |       | обеспечение населения мед. помощью в рамках | 647 173,04   | 4 633 520,90  | 4 633 520,90 | 4 994 954,64 | 499 299,59   | 4 994 954,64 | 94,85        | 94,85  | 94,85  |  |  |
| 30    | Поступление денег по страховой (перестраховочной) деятельности | Всего            | Всего | обеспечение населения мед. помощью в рамках | 647 173,04   | 4 633 520,90  | 4 633 520,90 | 4 994 954,64 | 499 299,59   | 4 994 954,64 | 94,85        | 94,85  | 94,85  |  |  |
| 31    |  |                  |       | обеспечение населения мед. помощью в рамках | 647 173,04   | 4 633 520,90  | 4 633 520,90 | 4 994 954,64 | 499 299,59   | 4 994 954,64 | 94,85        | 94,85  | 94,85  |  |  |
| 32    |  |                  |       | обеспечение населения мед. помощью в рамках | 647 173,04   | 4 633 520,90  | 4 633 520,90 | 4 994 954,64 | 499 299,59   | 4 994 954,64 | 94,85        | 94,85  | 94,85  |  |  |
| 33    |  |                  |       | обеспечение населения мед. помощью в рамках | 647 173,04   | 4 633 520,90  | 4 633 520,90 | 4 994 954,64 | 499 299,59   | 4 994 954,64 | 94,85        | 94,85  | 94,85  |  |  |
| 34    | Воля размещения  | Всего            | Всего | обеспечение населения мед. помощью в рамках | 647 173,04   | 4 633 520,90  | 4 633 520,90 | 4 994 954,64 | 499 299,59   | 4 994 954,64 | 94,85        | 94,85  | 94,85  |  |  |
| 35    |  |                  |       | обеспечение населения мед. помощью в рамках | 647 173,04   | 4 633 520,90  | 4 633 520,90 | 4 994 954,64 | 499 299,59   | 4 994 954,64 | 94,85        | 94,85  | 94,85  |  |  |
| 36    |  |                  |       | обеспечение населения мед. помощью в рамках | 647 173,04   | 4 633 520,90  | 4 633 520,90 | 4 994 954,64 | 499 299,59   | 4 994 954,64 | 94,85        | 94,85  | 94,85  |  |  |
| 37    |  |                  |       | обеспечение населения мед. помощью в рамках | 647 173,04   | 4 633 520,90  | 4 633 520,90 | 4 994 954,64 | 499 299,59   | 4 994 954,64 | 94,85        | 94,85  | 94,85  |  |  |
| 38    |  |                  |       | обеспечение населения мед. помощью в рамках | 647 173,04   | 4 633 520,90  | 4 633 520,90 | 4 994 954,64 | 499 299,59   | 4 994 954,64 | 94,85        | 94,85  | 94,85  |  |  |
| 39    |  |                  |       | обеспечение населения мед. помощью в рамках | 647 173,04   | 4 633 520,90  | 4 633 520,90 | 4 994 954,64 | 499 299,59   | 4 994 954,64 | 94,85        | 94,85  | 94,85  |  |  |
| 40    |  |                  |       | обеспечение населения мед. помощью в рамках | 647 173,04   | 4 633 520,90  | 4 633 520,90 | 4 994 954,64 | 499 299,59   | 4 994 954,64 | 94,85        | 94,85  | 94,85  |  |  |
| 41    |  |                  |       | обеспечение населения мед. помощью в рамках | 647 173,04   | 4 633 520,90  | 4 633 520,90 | 4 994 954,64 | 499 299,59   | 4 994 954,64 | 94,85        | 94,85  | 94,85  |  |  |
| 42    | Дивиденды  | Всего            | Всего | обеспечение населения мед. помощью в рамках | 647 173,04   | 4 633 520,90  | 4 633 520,90 | 4 994 954,64 | 499 299,59   | 4 994 954,64 | 94,85        | 94,85  | 94,85  |  |  |
| 43    |  |                  |       | обеспечение населения мед. помощью в рамках | 647 173,04   | 4 633 520,90  | 4 633 520,90 | 4 994 954,64 | 499 299,59   | 4 994 954,64 | 94,85        | 94,85  | 94,85  |  |  |

| № п/п | Наименование показателя                  | 3           | 4                                   | 5 | 6 | план         |   | корректировка |              | факт |              | % выполнения |        |
|-------|--|-------------|-------------------------------------|---|---|--------------|---|---------------|--------------|------|--------------|--------------|--------|
|       |  |             |                                     |   |   | 7            | 8 | 9             | 10           | 11   | 12           | 13           | 14     |
| 44    | Поступление основной суммы долга         | Всего       |                                     |   |   |              |   |               |              |      |              |              |        |
| 45    | по финансовым требованиям                | в том числе | кредиты                             |   |   |              |   |               |              |      |              |              |        |
| 46    |  |             | внесенная финансовая помощь         |   |   |              |   |               |              |      |              |              |        |
| 47    |  |             | договорные платежи                  |   |   |              |   |               |              |      |              |              |        |
| 48    |  |             | финансовая аренда                   |   |   |              |   |               |              |      |              |              |        |
| 50    | Поступление денег, размещенных во вклады | Всего       |                                     |   |   |              |   |               |              |      |              |              |        |
| 51    | Поступление денег по операционной        | Всего       | депозит и ссужений                  |   |   | 44 346,14    |   |               | 26 698,74    |      | 21 013,00    |              | 78,70  |
| 52    | аренде                                   | в том числе | покупатели                          |   |   | 44 346,14    |   |               | 26 698,74    |      | 21 013,00    |              | 78,70  |
| 53    |  |             | оборудования                        |   |   |              |   |               |              |      |              |              |        |
| 54    | Реализация финансовых активов            | Всего       |                                     |   |   |              |   |               |              |      |              |              |        |
| 56    |  | в том числе | Акции                               |   |   |              |   |               |              |      |              |              |        |
| 57    |  |             |                                     |   |   |              |   |               |              |      |              |              |        |
| 58    |  |             |                                     |   |   |              |   |               |              |      |              |              |        |
| 59    |  |             |                                     |   |   |              |   |               |              |      |              |              |        |
| 61    |  |             | Облигации                           |   |   |              |   |               |              |      |              |              |        |
| 62    |  |             |                                     |   |   |              |   |               |              |      |              |              |        |
| 63    |  |             | Доли участия                        |   |   |              |   |               |              |      |              |              |        |
| 65    |  |             |                                     |   |   |              |   |               |              |      |              |              |        |
| 66    |  |             |                                     |   |   |              |   |               |              |      |              |              |        |
| 67    |  |             |                                     |   |   |              |   |               |              |      |              |              |        |
| 69    |  |             |                                     |   |   |              |   |               |              |      |              |              |        |
| 70    |  |             |                                     |   |   |              |   |               |              |      |              |              |        |
| 72    | Внебюджетно полученные деньги            | Всего       |                                     |   |   |              |   |               |              |      |              |              |        |
| 73    |  | в том числе | субсидии на гос/договорного бюджета |   |   |              |   |               |              |      |              |              |        |
| 76    | Возврат из бюджета налогов и             | Всего       |                                     |   |   |              |   |               |              |      |              |              |        |
| 77    | других обязательных платежей в           | в том числе |                                     |   |   |              |   |               |              |      |              |              |        |
| 77    | бюджет                                   |             |                                     |   |   |              |   |               |              |      |              |              |        |
| 80    | Прочие поступления                       | Всего       |                                     |   |   | 300 706,29   |   |               | 300 454,58   |      | 1 322 108,41 |              | 440,04 |
| 81    |  | в том числе | Гранты                              |   |   |              |   |               |              |      |              |              |        |
| 82    |  |             | доход от курсовой разницы           |   |   | 300 706,29   |   |               | 300 454,58   |      | 1 311 602,00 |              | 436,54 |
| 82    |  |             | стипендии                           |   |   |              |   |               |              |      | 10 506,41    |              |        |
| 84    | Деньги на начало периода                 |             |                                     |   |   | 4 913 297,66 |   |               | 4 293 384,00 |      | 4 293 384,00 |              |        |
| 85    | Выбытие денег                            |             |                                     |   |   | 6 534 281,78 |   |               | 5 810 084,24 |      | 6 518 743,00 |              |        |
| 86    | Деньги на конец периода                  |             |                                     |   |   | 3 488 141,36 |   |               | 3 947 878,79 |      | 4 022 385,00 |              |        |

Подпись \_\_\_\_\_



Руководитель исполнительного органа: АКШУ ДАКОВ СЕРИК КУАНЫКОВИЧ, Председатель Правления

М.П.







| № п/п | 2   | 3 | Наименование показателей                              |   |   | план         |   | корректировка |    | факт |              | % выполнения |        |
|-------|---|---|---|---|---|--------------|---|---------------|----|------|--------------|--------------|--------|
|       |   |   | 4   | 5 | 6 | 7            | 8 | 9             | 10 | 11   | 12           | 13           | 14     |
| 1     |   |   |   |   |   |              |   |               |    |      |              |              |        |
| 124   |   |   | железнодорожные перевозки                             |   |   |              |   |               |    |      |              |              |        |
| 125   |   |   | воздушные перевозки                                   |   |   |              |   |               |    |      |              |              |        |
| 127   | Компанировочные расходы   |   |   |   |   |              |   |               |    |      |              |              |        |
| 128   | Представительские расходы   |   |   |   |   | 31 028,87    |   |               |    |      | 11 148,00    |              | 70,76  |
| 129   | Оплата банковских услуг   |   |   |   |   | 1 000,00     |   |               |    |      | 1 000,00     |              | 100,00 |
| 130   | Оплата типографских услуг   |   |   |   |   | 4 177,28     |   |               |    |      | 4 177,28     |              | 100,00 |
| 131   | Оплата услуг по охране  |   |   |   |   | 15 676,95    |   |               |    |      | 15 676,95    |              | 100,00 |
| 132   | Оплата операционной аренды  |   |   |   |   |              |   |               |    |      | 14 342,68    |              | 91,50  |
| 133   |   |   | Всего   |   |   |              |   |               |    |      | 12 466,00    |              | 86,92  |
| 134   |   |   | в том числе   |   |   |              |   |               |    |      |              |              |        |
| 135   |   |   | нематериальных активов                                |   |   |              |   |               |    |      |              |              |        |
|       |   |   | знаний и сооружений                                   |   |   |              |   |               |    |      |              |              |        |
|       |   |   | транспортные средства                                 |   |   |              |   |               |    |      |              |              |        |
| 137   | Оплата мероприятий по противоэпидемиологической охране и затрат, связанных с соблюдением специальных требований |   |   |   |   |              |   |               |    |      |              |              |        |
| 138   | Оплата мероприятий по охране труда и технике безопасности   |   |   |   |   |              |   |               |    |      |              |              |        |
| 139   | Оплата мероприятий по социальной пропаганде   |   |   |   |   |              |   |               |    |      |              |              |        |
| 140   |   |   | Всего   |   |   |              |   |               |    |      |              |              |        |
| 142   | Прочие выплаты  |   |   |   |   |              |   |               |    |      |              |              |        |
| 143   |   |   | Всего   |   |   | 21 704,60    |   |               |    |      | 18 780,22    |              | 86,53  |
| 144   |   |   | в том числе   |   |   | 7 320,00     |   |               |    |      | 7 320,00     |              | 100,00 |
| 145   |   |   | благотворительная и спонсорская помощь                |   |   |              |   |               |    |      |              |              |        |
| 145   |   |   | содержание Совета директоров (наблюдательного совета) |   |   |              |   |               |    |      | 11 460,22    |              | 100,00 |
| 145   |   |   | прочие  |   |   | 14 384,60    |   |               |    |      | 11 460,22    |              | 79,75  |
| 145   |   |   | расход по курсовой разнице                            |   |   |              |   |               |    |      |              |              |        |
| 146   | Деньги на начало периода  |   |   |   |   | 4 913 297,66 |   |               |    |      | 4 293 384,00 |              | 87,39  |
| 147   | Поступление денег   |   |   |   |   | 5 509 125,48 |   |               |    |      | 5 464 579,03 |              | 99,17  |
| 148   | Деньги на конец периода   |   |   |   |   | 3 488 141,36 |   |               |    |      | 3 947 878,79 |              | 113,44 |



Руководитель исполнительного органа: АКШУ ЛАКОВ СЕРИК КУАНДИКОВИЧ, Председатель Правления  
 М.П.

Подпись: *serik*



|    |  |    |       |      |      |            |           |           |            |           |        |                           |                           |                                     |                                     |
|----|--|----|-------|------|------|------------|-----------|-----------|------------|-----------|--------|---------------------------|---------------------------|-------------------------------------|-------------------------------------|
| 28 | Дверной блок евро, для установки-косякомешинная в проемок. металл                          | шт | 1,00  | 1,00 | 1,00 | 1 324,00   | 1 044,96  | 1 044,96  | 1 324,00   | 1 044,96  | 100,00 | Максимум: не более 90 кг. | Максимум: не более 90 кг. | Экспорт: не более 1470х1350х1600мм  | Экспорт: не более 1470х1350х1600мм  |
| 29 | подъемный механизм Т-1111 с ручкой в ручку, для установки-косякомешинная в проемок. металл | шт | 1,00  | 1,00 | 1,00 | 1 344,50   |           |           | 1 344,50   |           |        | Максимум: не более 90 кг. | Максимум: не более 90 кг. | Экспорт: не более 1470х1350х1600мм  | Экспорт: не более 1470х1350х1600мм  |
| 30 | Подъемный механизм Т-1111 с ручкой евро (для установки-косякомешинная)                     | шт | 1,00  | 1,00 | 1,00 | 1 428,50   | 1 106,56  | 1 106,56  | 1 428,50   | 1 106,56  | 99,99  | Максимум: не более 90 кг. | Максимум: не более 90 кг. | Экспорт: не более 2080х1470х1725 мм | Экспорт: не более 2080х1470х1725 мм |
| 31 | Подъемный механизм Т-1111 с ручкой евро  | шт | 1,00  |      |      | 1 428,50   |           |           | 1 428,50   |           |        |                           |                           |                                     |                                     |
| 32 | Оконный профиль не софитован, без для установки-косякомешинная                             | шт | 1,00  |      |      | 436,00     |           |           | 436,00     |           |        |                           |                           |                                     |                                     |
| 33 | Стысковый герметик/прокладочный материал   | шт | 1,00  |      |      | 320,00     |           |           | 320,00     |           |        |                           |                           |                                     |                                     |
| 34 | Стысковый герметик/прокладочный материал   | шт | 1,00  | 1,00 | 1,00 | 3 500,00   | 3 450,00  | 3 450,00  | 3 500,00   | 3 450,00  | 100,00 | Максимум: не более 130 кг | Максимум: не более 130 кг | Без критик, не менее 105 кг         | Без критик, не менее 105 кг         |
| 35 | Векор/прокладочный материал (пластик)  | шт | 1,00  |      |      | 390,00     |           |           | 390,00     |           |        |                           |                           |                                     |                                     |
| 36 | Подъемный механизм Т-1111 с ручкой евро (для установки-косякомешинная)                     | шт | 1,00  |      |      | 1 305,00   |           |           | 1 305,00   |           |        |                           |                           |                                     |                                     |
| 37 | Автомат для подъема/опускания механизма Т-1111 с ручкой евро                               | шт | 1,00  |      |      | 9 000,00   |           |           | 9 000,00   |           |        |                           |                           |                                     |                                     |
| 38 | Дверной блок для проемаок. металл  | шт | 2,00  | 1,00 | 1,00 | 4 656,00   | 4 655,90  | 4 655,90  | 9 312,00   | 4 655,90  | 99,99  | Максимум: не более 130 кг | Максимум: не более 130 кг | Без критик, не менее 105 кг         | Без критик, не менее 105 кг         |
| 39 | Литературная станция   | шт | 1,00  |      |      | 18 000,00  |           |           | 18 000,00  |           |        |                           |                           |                                     |                                     |
| 40 | Стысковый герметик/прокладочный материал   | шт | 5,00  |      |      | 5 055,00   |           |           | 25 275,00  |           |        |                           |                           |                                     |                                     |
| 41 | Универсальный автомат для установки-косякомешинная   | шт | 8,00  |      |      | 3 500,00   |           |           | 28 000,00  |           |        |                           |                           |                                     |                                     |
| 42 | Универсальный автомат для установки-косякомешинная   | шт | 1,00  | 1,00 | 1,00 | 67 390,00  | 67 390,00 | 67 390,00 | 67 390,00  | 67 390,00 |        | Максимум: не более 130 кг | Максимум: не более 130 кг | Максимум: не более 1470х1350х1600мм | Максимум: не более 1470х1350х1600мм |
| 43 | Автомат  | шт | 1,00  |      |      | 800 000,00 |           |           | 800 000,00 |           |        |                           |                           |                                     |                                     |
| 44 | Универсальный автомат для установки-косякомешинная (в проемок. металл)                     | шт | 1,00  |      |      | 25 000,00  |           |           | 25 000,00  |           |        |                           |                           |                                     |                                     |
| 45 | Матрица со свето- диодными светодиодами  | шт | 1,00  |      |      | 24 150,00  |           |           | 24 150,00  |           |        |                           |                           |                                     |                                     |
| 46 | Универсальный автомат для установки-косякомешинная   | шт | 1,00  |      |      | 3 100,00   |           |           | 3 100,00   |           |        |                           |                           |                                     |                                     |
| 47 | Электрический кабель   | шт | 2,00  |      |      | 12 800,00  |           |           | 25 600,00  |           |        |                           |                           |                                     |                                     |
| 48 | Универсальный автомат  | шт | 1,00  | 1,00 | 1,00 | 29 920,00  | 29 920,00 | 29 920,00 | 29 920,00  | 29 920,00 | 83,56  | Максимум: не более 120 кг | Максимум: не более 120 кг | Максимум: не более 120 кг           | Максимум: не более 120 кг           |
| 49 | Оборудование - электрический кабель  | шт | 13,00 |      |      | 225,00     |           | 231,44    | 2 925,00   | 3 206,72  | 111,79 |                           |                           |                                     |                                     |
| 50 | Каналы   | шт | 1,00  |      |      | 8 000,00   |           |           | 8 000,00   |           |        |                           |                           |                                     |                                     |
| 51 | Термопанель алюминия/пластик/стекло/стекло   | шт | 1,00  |      |      | 15 000,00  |           |           | 15 000,00  |           |        |                           |                           |                                     |                                     |
| 52 | Конструкция в комплекте с прокладочным материалом  | шт | 2,00  |      |      | 187,81     |           |           | 375,62     |           |        |                           |                           |                                     |                                     |
| 53 | Стеклопакет (101 FPD - FPD)M   | шт | 1,00  |      |      | 2 838,00   |           |           | 2 838,00   |           |        |                           |                           |                                     |                                     |
| 54 | Стеклопакет (101 FPD - FPD)M   | шт | 1,00  |      |      | 2 838,00   |           |           | 2 838,00   |           |        |                           |                           |                                     |                                     |
| 55 | Стеклопакет (101 FPD - FPD)M   | шт | 1,00  |      |      | 2 838,00   |           |           | 2 838,00   |           |        |                           |                           |                                     |                                     |
| 56 | Стеклопакет (101 FPD - FPD)M   | шт | 1,00  |      |      | 2 838,00   |           |           | 2 838,00   |           |        |                           |                           |                                     |                                     |
| 57 | Стеклопакет (101 FPD - FPD)M   | шт | 1,00  |      |      | 2 838,00   |           |           | 2 838,00   |           |        |                           |                           |                                     |                                     |
| 58 | Стеклопакет (101 FPD - FPD)M   | шт | 1,00  |      |      | 2 838,00   |           |           | 2 838,00   |           |        |                           |                           |                                     |                                     |
| 59 | Стеклопакет (101 FPD - FPD)M   | шт | 1,00  |      |      | 2 838,00   |           |           | 2 838,00   |           |        |                           |                           |                                     |                                     |
| 60 | Стеклопакет (101 FPD - FPD)M   | шт | 1,00  |      |      | 2 838,00   |           |           | 2 838,00   |           |        |                           |                           |                                     |                                     |
| 61 | Стеклопакет (101 FPD - FPD)M   | шт | 1,00  |      |      | 2 838,00   |           |           | 2 838,00   |           |        |                           |                           |                                     |                                     |
| 62 | Стеклопакет (101 FPD - FPD)M   | шт | 1,00  |      |      | 2 838,00   |           |           | 2 838,00   |           |        |                           |                           |                                     |                                     |
| 63 | Стеклопакет (101 FPD - FPD)M   | шт | 1,00  |      |      | 2 838,00   |           |           | 2 838,00   |           |        |                           |                           |                                     |                                     |
| 64 | Стеклопакет (101 FPD - FPD)M   | шт | 1,00  |      |      | 2 838,00   |           |           | 2 838,00   |           |        |                           |                           |                                     |                                     |
| 65 | Стеклопакет (101 FPD - FPD)M   | шт | 1,00  |      |      | 2 838,00   |           |           | 2 838,00   |           |        |                           |                           |                                     |                                     |
| 66 | Стеклопакет (101 FPD - FPD)M   | шт | 1,00  |      |      | 2 838,00   |           |           | 2 838,00   |           |        |                           |                           |                                     |                                     |
| 67 | Стеклопакет (101 FPD - FPD)M   | шт | 1,00  |      |      | 2 838,00   |           |           | 2 838,00   |           |        |                           |                           |                                     |                                     |
| 68 | Стеклопакет (101 FPD - FPD)M   | шт | 1,00  |      |      | 2 838,00   |           |           | 2 838,00   |           |        |                           |                           |                                     |                                     |
| 69 | Стеклопакет (101 FPD - FPD)M   | шт | 1,00  |      |      | 2 838,00   |           |           | 2 838,00   |           |        |                           |                           |                                     |                                     |
| 70 | Стеклопакет (101 FPD - FPD)M   | шт | 1,00  |      |      | 2 838,00   |           |           | 2 838,00   |           |        |                           |                           |                                     |                                     |
| 71 | Стеклопакет (101 FPD - FPD)M   | шт | 1,00  |      |      | 2 838,00   |           |           | 2 838,00   |           |        |                           |                           |                                     |                                     |
| 72 | Стеклопакет (101 FPD - FPD)M   | шт | 1,00  |      |      | 2 838,00   |           |           | 2 838,00   |           |        |                           |                           |                                     |                                     |
| 73 | Стеклопакет (101 FPD - FPD)M   | шт | 1,00  |      |      | 2 838,00   |           |           | 2 838,00   |           |        |                           |                           |                                     |                                     |
| 74 | Стеклопакет (101 FPD - FPD)M   | шт | 1,00  |      |      | 2 838,00   |           |           | 2 838,00   |           |        |                           |                           |                                     |                                     |
| 75 | Стеклопакет (101 FPD - FPD)M   | шт | 1,00  |      |      | 2 838,00   |           |           | 2 838,00   |           |        |                           |                           |                                     |                                     |
| 76 | Стеклопакет (101 FPD - FPD)M   | шт | 1,00  |      |      | 2 838,00   |           |           | 2 838,00   |           |        |                           |                           |                                     |                                     |







|     |  |    |       |      |           |          |           |          |        |  |  |  |  |   |   |
|-----|--|----|-------|------|-----------|----------|-----------|----------|--------|--|--|--|--|---|---|
| 222 | Нормативное изделие: трансформатор ТУ 168-35С для системы передачи данных в сетях компьютерной техники | шт | 1,00  | 1,00 | 2 031,12  | 2 297,26 | 2 031,12  | 2 297,26 | 112,00 | Емкость не менее 300 Гбайт   | Емкость не менее 300 Гбайт   | Увеличил вес: не более 80 кг                   | Увеличил вес: не более 80 кг                   | Длина не менее 7 мм                     | Длина не менее 7 мм                     |
| 223 | Энергопотребляющий орган   | шт | 5,00  | 5,00 | 700,00    | 700,00   | 3 500,00  | 3 500,00 | 100,00 | Средняя нагрузка воздуха не менее 40 л/мин   | Средняя нагрузка воздуха не менее 40 л/мин   | Теплоотдача не более 200 Вт                    | Теплоотдача не более 200 Вт                    | Размер не более 30 x 15 x 0,60x30x50 мм | Размер не более 30 x 15 x 0,60x30x50 мм |
| 224 | Резиновый коврик, Размер: М  | шт | 2,00  |      | 820,96    |          | 1 641,92  |          |        | Без коврика резинка (М) – не более 9 кг  | Без коврика резинка (М) – не более 9 кг  | Без коврика резинка (М) – не более 9 кг        | Без коврика резинка (М) – не более 9 кг        | Длина софит от 50 см до 75 см           | Длина софит от 50 см до 75 см           |
| 225 | Резиновый коврик, Размер: Л  | шт | 2,00  |      | 820,96    |          | 1 641,92  |          |        | Без коврика резинка (Л) – не более 9 кг  | Без коврика резинка (Л) – не более 9 кг  | Без коврика резинка (Л) – не более 9 кг        | Без коврика резинка (Л) – не более 9 кг        | Длина софит от 50 см до 75 см           | Длина софит от 50 см до 75 см           |
| 226 | Резиновый коврик, Размер: XL   | шт | 1,00  |      | 820,96    |          | 820,96    |          |        | Без коврика резинка (XL) – не более 9 кг   | Без коврика резинка (XL) – не более 9 кг   | Без коврика резинка (XL) – не более 9 кг       | Без коврика резинка (XL) – не более 9 кг       | Длина софит от 50 см до 75 см           | Длина софит от 50 см до 75 см           |
| 227 | Резиновый коврик, Размер: М  | шт | 1,00  |      | 631,68    |          | 631,68    |          |        | Без коврика резинка (М) – не более 9 кг  | Без коврика резинка (М) – не более 9 кг  | Без коврика резинка (М) – не более 9 кг        | Без коврика резинка (М) – не более 9 кг        | Длина софит от 50 см до 75 см           | Длина софит от 50 см до 75 см           |
| 228 | Резиновый коврик, Размер: L  | шт | 2,00  |      | 631,68    |          | 1 263,36  |          |        | Без коврика резинка (L) – не более 9 кг  | Без коврика резинка (L) – не более 9 кг  | Без коврика резинка (L) – не более 9 кг        | Без коврика резинка (L) – не более 9 кг        | Длина софит от 50 см до 75 см           | Длина софит от 50 см до 75 см           |
| 229 | Термометр  | шт | 1,00  |      | 89,26     |          | 89,26     |          |        | Емкость не более 30 л  | Емкость не более 30 л  | Бюджетные пассажи не менее 300 x 230 x 380 мм  | Бюджетные пассажи не менее 300 x 230 x 380 мм  | Без пульт управления: не более 3,5 кг   | Без пульт управления: не более 3,5 кг   |
| 230 | Корпусное изделие: корпусный механизм для двигателя ВЭД двигателя                                      | шт | 1,00  |      | 4 078,90  |          | 4 078,90  |          |        | Танк для хранения топлива – Корпусный тип: оцинкованный, полимерный, алюминий, сталь | Танк для хранения топлива – Корпусный тип: оцинкованный, полимерный, алюминий, сталь | Содержит радиатор: не менее 1 200 ГДж/ч        | Содержит радиатор: не менее 1 200 ГДж/ч        | Наличие лотка и крышки: не менее 1 шт   | Наличие лотка и крышки: не менее 1 шт   |
| 231 | Центральная компьютерная станция   | шт | 1,00  |      | 17 975,00 |          | 17 975,00 |          |        | Рабочая (максимально) не менее 1 200 ГДж/ч   | Рабочая (максимально) не менее 1 200 ГДж/ч   | Средняя нагрузка: не менее 6,25, 25, 50 л/сек. | Средняя нагрузка: не менее 6,25, 25, 50 л/сек. | ОЗУ: не менее 1 Тбита                   | ОЗУ: не менее 1 Тбита                   |
| 232 | Оборудование: оборудование водоснабжения   | шт | 13,00 |      | 224,50    |          | 2 918,50  |          |        | Средняя температура: не менее 12 градусов  | Средняя температура: не менее 12 градусов  | Минимум: не менее 150 Вт                       | Минимум: не менее 150 Вт                       | Рабочее состояние: не менее 300 часов   | Рабочее состояние: не менее 300 часов   |
| 233 | Средняя температура в комнате  | шт | 1,00  |      | 15 642,00 |          | 15 642,00 |          |        | Температура: не менее 12 градусов  | Температура: не менее 12 градусов  | Минимум: не менее 150 Вт                       | Минимум: не менее 150 Вт                       | Рабочее состояние: не менее 300 часов   | Рабочее состояние: не менее 300 часов   |
| 234 | Автомат для мойки и дезинфекции посуды   | шт | 1,00  |      | 7 700,00  |          | 7 700,00  |          |        | Емкость для посуды: не менее 12 литров   | Емкость для посуды: не менее 12 литров   | Без: не более 70 кг                            | Без: не более 70 кг                            | Защитное устройство: не менее 200 ГДж/ч | Защитное устройство: не менее 200 ГДж/ч |
| 235 | Резистор для МЭТ   | шт | 1,00  |      | 9 976,00  |          | 9 976,00  |          |        | Средняя температура: не менее 12 градусов  | Средняя температура: не менее 12 градусов  | Без: не более 70 кг                            | Без: не более 70 кг                            | Защитное устройство: не менее 200 ГДж/ч | Защитное устройство: не менее 200 ГДж/ч |
| 236 | Блок питания   | шт | 1,00  |      | 5 361,30  |          | 5 361,30  |          |        | Средняя температура: не менее 12 градусов  | Средняя температура: не менее 12 градусов  | Без: не более 70 кг                            | Без: не более 70 кг                            | Защитное устройство: не менее 200 ГДж/ч | Защитное устройство: не менее 200 ГДж/ч |
| 237 | Средняя температура для оборудования   | шт | 1,00  |      | 1 650,00  |          | 1 650,00  |          |        | Средняя температура: не менее 12 градусов  | Средняя температура: не менее 12 градусов  | Без: не более 70 кг                            | Без: не более 70 кг                            | Защитное устройство: не менее 200 ГДж/ч | Защитное устройство: не менее 200 ГДж/ч |
| 238 | Средняя температура для оборудования   | шт | 1,00  |      | 1 650,00  |          | 1 650,00  |          |        | Средняя температура: не менее 12 градусов  | Средняя температура: не менее 12 градусов  | Без: не более 70 кг                            | Без: не более 70 кг                            | Защитное устройство: не менее 200 ГДж/ч | Защитное устройство: не менее 200 ГДж/ч |
| 239 | Центральная компьютерная станция   | шт | 2,00  |      | 964,40    |          | 1 928,80  |          |        | Рабочая (максимально) не менее 1 200 ГДж/ч   | Рабочая (максимально) не менее 1 200 ГДж/ч   | Средняя нагрузка: не менее 6,25, 25, 50 л/сек. | Средняя нагрузка: не менее 6,25, 25, 50 л/сек. | ОЗУ: не менее 1 Тбита                   | ОЗУ: не менее 1 Тбита                   |
| 240 | Центральная компьютерная станция   | шт | 20,00 |      | 4,92      |          | 98,40     |          |        | Средняя температура: не менее 12 градусов  | Средняя температура: не менее 12 градусов  | Без: не более 70 кг                            | Без: не более 70 кг                            | Защитное устройство: не менее 200 ГДж/ч | Защитное устройство: не менее 200 ГДж/ч |
| 241 | Средняя температура для оборудования   | шт | 10,00 |      | 19,00     |          | 190,00    |          |        | Средняя температура: не менее 12 градусов  | Средняя температура: не менее 12 градусов  | Без: не более 70 кг                            | Без: не более 70 кг                            | Защитное устройство: не менее 200 ГДж/ч | Защитное устройство: не менее 200 ГДж/ч |
| 242 | Блок питания   | шт | 1,00  |      | 1 499,68  |          | 1 499,68  |          |        | Средняя температура: не менее 12 градусов  | Средняя температура: не менее 12 градусов  | Без: не более 70 кг                            | Без: не более 70 кг                            | Защитное устройство: не менее 200 ГДж/ч | Защитное устройство: не менее 200 ГДж/ч |
| 243 | Оборудование: оборудование водоснабжения   | шт | 1,00  |      | 173,39    |          | 173,39    |          |        | Средняя температура: не менее 12 градусов  | Средняя температура: не менее 12 градусов  | Без: не более 70 кг                            | Без: не более 70 кг                            | Защитное устройство: не менее 200 ГДж/ч | Защитное устройство: не менее 200 ГДж/ч |
| 244 | Оборудование для очистки и дезинфекции посуды  | шт | 1,00  |      | 15 120,00 |          | 15 120,00 |          |        | Емкость для посуды: не менее 12 литров   | Емкость для посуды: не менее 12 литров   | Без: не более 70 кг                            | Без: не более 70 кг                            | Защитное устройство: не менее 200 ГДж/ч | Защитное устройство: не менее 200 ГДж/ч |
| 245 | Средняя температура (23 кг)  | шт | 1,00  |      | 5 488,00  |          | 5 488,00  |          |        | Средняя температура: не менее 12 градусов  | Средняя температура: не менее 12 градусов  | Без: не более 70 кг                            | Без: не более 70 кг                            | Защитное устройство: не менее 200 ГДж/ч | Защитное устройство: не менее 200 ГДж/ч |
| 246 | Средняя температура (10 кг)  | шт | 1,00  |      | 1 008,00  |          | 1 008,00  |          |        | Средняя температура: не менее 12 градусов  | Средняя температура: не менее 12 градусов  | Без: не более 70 кг                            | Без: не более 70 кг                            | Защитное устройство: не менее 200 ГДж/ч | Защитное устройство: не менее 200 ГДж/ч |
| 247 | Центральная компьютерная станция   | шт | 2,00  |      | 43,94     |          | 87,88     |          |        | Средняя температура: не менее 12 градусов  | Средняя температура: не менее 12 градусов  | Без: не более 70 кг                            | Без: не более 70 кг                            | Защитное устройство: не менее 200 ГДж/ч | Защитное устройство: не менее 200 ГДж/ч |
| 248 | Центральная компьютерная станция   | шт | 2,00  |      | 194,10    |          | 388,20    |          |        | Средняя температура: не менее 12 градусов  | Средняя температура: не менее 12 градусов  | Без: не более 70 кг                            | Без: не более 70 кг                            | Защитное устройство: не менее 200 ГДж/ч | Защитное устройство: не менее 200 ГДж/ч |
| 249 | Центральная компьютерная станция   | шт | 2,00  |      | 15,68     |          | 31,36     |          |        | Средняя температура: не менее 12 градусов  | Средняя температура: не менее 12 градусов  | Без: не более 70 кг                            | Без: не более 70 кг                            | Защитное устройство: не менее 200 ГДж/ч | Защитное устройство: не менее 200 ГДж/ч |
| 250 | Компьютер в комплекте с монитором  | шт | 4,00  |      | 133,06    |          | 532,24    |          |        | Средняя температура: не менее 12 градусов  | Средняя температура: не менее 12 градусов  | Без: не более 70 кг                            | Без: не более 70 кг                            | Защитное устройство: не менее 200 ГДж/ч | Защитное устройство: не менее 200 ГДж/ч |
| 251 | Средняя температура  | шт | 5,00  |      | 18,00     |          | 90,00     |          |        | Средняя температура: не менее 12 градусов  | Средняя температура: не менее 12 градусов  | Без: не более 70 кг                            | Без: не более 70 кг                            | Защитное устройство: не менее 200 ГДж/ч | Защитное устройство: не менее 200 ГДж/ч |
| 252 | Центральная компьютерная станция   | шт | 12,00 |      | 110,00    |          | 1 320,00  |          |        | Средняя температура: не менее 12 градусов  | Средняя температура: не менее 12 градусов  | Без: не более 70 кг                            | Без: не более 70 кг                            | Защитное устройство: не менее 200 ГДж/ч | Защитное устройство: не менее 200 ГДж/ч |
| 253 | Центральная компьютерная станция   | шт | 1,00  |      | 107,10    |          | 107,10    |          |        | Средняя температура: не менее 12 градусов  | Средняя температура: не менее 12 градусов  | Без: не более 70 кг                            | Без: не более 70 кг                            | Защитное устройство: не менее 200 ГДж/ч | Защитное устройство: не менее 200 ГДж/ч |
| 254 | Центральная компьютерная станция   | шт | 4,00  |      | 40,83     |          | 163,40    |          |        | Средняя температура: не менее 12 градусов  | Средняя температура: не менее 12 градусов  | Без: не более 70 кг                            | Без: не более 70 кг                            | Защитное устройство: не менее 200 ГДж/ч | Защитное устройство: не менее 200 ГДж/ч |
| 255 | Центральная компьютерная станция   | шт | 1,00  |      | 96,79     |          | 96,79     |          |        | Средняя температура: не менее 12 градусов  | Средняя температура: не менее 12 градусов  | Без: не более 70 кг                            | Без: не более 70 кг                            | Защитное устройство: не менее 200 ГДж/ч | Защитное устройство: не менее 200 ГДж/ч |
| 256 | Центральная компьютерная станция   | шт | 1,00  |      | 10 120,00 |          | 10 120,00 |          |        | Средняя температура: не менее 12 градусов  | Средняя температура: не менее 12 градусов  | Без: не более 70 кг                            | Без: не более 70 кг                            | Защитное устройство: не менее 200 ГДж/ч | Защитное устройство: не менее 200 ГДж/ч |



Утвержден  
Решением Совета директоров

от 26.06.2019 года № 7  
М.П.

Раздел «Показатели отчетного периода»

Глава «План производства»

Уполномоченный орган соответствующей отрасли (исполнительный орган, финансируемый из местного бюджета): МИНИСТЕРСТВО ЗАРРАБОТКА И СОХРАНЕНИЯ РАБОТЫ

Наименование организации: АКЦИОНЕРНОЕ ОБЩЕСТВО «НАЦИОНАЛЬНЫЙ ЦЕНТР НЕЙРОХИРУРГИИ»  
Отчетный год: 2018 г.

| №<br>или<br>периода    | 2  | 3                  | 4 | 5                  | план             |                          | корректировка    |                          | факт             |                          | % выполнения     |                          |                  |                          |  |
|------------------------|--|--------------------|---|--------------------|------------------|--------------------------|------------------|--------------------------|------------------|--------------------------|------------------|--------------------------|------------------|--------------------------|--|
|                        |  |                    |   |                    | первое полугодие | год (нарастающим итогом) | первое полугодие | год (нарастающим итогом) | первое полугодие | год (нарастающим итогом) | первое полугодие | год (нарастающим итогом) | первое полугодие | год (нарастающим итогом) |  |
| Наименование продукции |  | заплат, тыс. тенге |   | заплат, тыс. тенге |                  | заплат, тыс. тенге       |                  | заплат, тыс. тенге       |                  | заплат, тыс. тенге       |                  | заплат, тыс. тенге       |                  | заплат, тыс. тенге       |  |
| 1                      | Незавершенное производство на начало периода | Всего              |   | X                  | X                |                          |                  | X                        | X                |                          |                  | X                        | X                |                          |  |
| 2                      | в том числе                                  |                    |   |                    |                  |                          |                  |                          |                  |                          |                  |                          |                  |                          |  |
| 3                      | Производство                                 | Всего              |   | X                  | X                |                          |                  | X                        | X                |                          |                  | X                        | X                |                          |  |
| 4                      | в том числе                                  |                    |   |                    |                  |                          |                  |                          |                  |                          |                  |                          |                  |                          |  |
| 5                      | Машинные услуги                              |                    |   |                    |                  |                          |                  |                          |                  |                          |                  |                          |                  |                          |  |
| 6                      | Научные услуги                               |                    |   |                    |                  |                          |                  |                          |                  |                          |                  |                          |                  |                          |  |
| 7                      | Образовательные услуги                       |                    |   |                    |                  |                          |                  |                          |                  |                          |                  |                          |                  |                          |  |
| 8                      | Прочие                                       |                    |   |                    |                  |                          |                  |                          |                  |                          |                  |                          |                  |                          |  |
| 9                      | Итого  |                    |   |                    |                  |                          |                  |                          |                  |                          |                  |                          |                  |                          |  |
| 10                     | Незавершенное производство на конец периода  | Всего              |   | X                  | X                |                          |                  | X                        | X                |                          |                  | X                        | X                |                          |  |
| 11                     | в том числе                                  |                    |   |                    |                  |                          |                  |                          |                  |                          |                  |                          |                  |                          |  |
| 12                     |  |                    |   |                    |                  |                          |                  |                          |                  |                          |                  |                          |                  |                          |  |

Руководитель исполнительного органа: АКШУЛАНОВ СЕРИК КУАНДЫКОВИЧ, Председатель Правления

М.П.



Подпись: *Серик Куандыкович*



Уполномоченный орган государственной власти Республики Казахстан: АҚШЫҒАҚОВ СЕРІК ҚУАҒАМЫНЫҢ ҚАЗАҚСТАН РЕСПУБЛИКАСЫНЫҢ ҚАРҒАУ ОРҒАНЫ

Толқаш

*[Handwritten signature]*

Table with columns: № п/п, Наименование показателей, 1, 2, 3, 4, 5, 6, 7, 8, 9, Факт, гол (нарастающим итогом), % выполнения. Rows include: Прогноз (Медианские значения), Значения, Оплата труда работников, Работы (услуги), полученные от подрядчиков, Нагрузки и социальные отчисления, Прочие затраты, связанные с основным производством, Затраты по вспомогательному производству, Накладные расходы.

Отчетный год: 2018 г.

Наименование организации: АҚШЫҒАҚОВ ОБШЕСТВО ЧАЙОНАЛЫҒЫН ЦЕНТР НЕЙРОХИРУРГИИ

Уполномоченный орган государственной власти Республики Казахстан: Министерство финансов Республики Казахстан

Раздел «Показатели отчетного периода»  
Глава «Затраты основного производства»



Утверждено  
Финансовый директор  
от 26.06.2019 года № 7

Приложение 20  
к Программе расходов и предоставления отчетов по исполнению планов  
развития контрольных государственных административных органов,  
подразделений, учреждений государственной власти Республики Казахстан  
за период с 1 января 2015 года по 31 декабря 2015 года



Руководитель исполнительного органа: АКШЫЛЖАНОВ СЕРЖИК КВАНДЫЛКОВИЧ, Председатель Правления

Полномоч.

*Султан*

| № п/п | Наименование показателей   | 1           |              | 2                        |                  | 3                        |                  | 4                        |                  | 5                        |              | 6            |                          | 7                |                          | 8            |              | 9                        |                  | 10                       |              | 11           |                          | 12               |                          |              |
|-------|----------------------------|-------------|--------------|--------------------------|------------------|--------------------------|------------------|--------------------------|------------------|--------------------------|--------------|--------------|--------------------------|------------------|--------------------------|--------------|--------------|--------------------------|------------------|--------------------------|--------------|--------------|--------------------------|------------------|--------------------------|--------------|
|       |                            | план        | факт         | год (нарастающим итогом) | первое полугодие | год (нарастающим итогом) | первое полугодие | год (нарастающим итогом) | первое полугодие | год (нарастающим итогом) | план         | факт         | год (нарастающим итогом) | первое полугодие | год (нарастающим итогом) | план         | факт         | год (нарастающим итогом) | первое полугодие | год (нарастающим итогом) | план         | факт         | год (нарастающим итогом) | первое полугодие | год (нарастающим итогом) | % выполнения |
| 1     | Начисленные расходы, всего | Бюджет      | 1 590 816,69 | 1 597 254,15             | 1 597 254,15     | 1 597 254,15             | 1 597 254,15     | 1 597 254,15             | 1 597 254,15     | 1 597 254,15             | 1 597 254,15 | 1 597 254,15 | 1 597 254,15             | 1 597 254,15     | 1 597 254,15             | 1 597 254,15 | 1 597 254,15 | 1 597 254,15             | 1 597 254,15     | 1 597 254,15             | 1 597 254,15 | 1 597 254,15 | 1 597 254,15             | 1 597 254,15     | 1 597 254,15             | 83,48        |
| 2     | Занятые                    | в том числе | 1 590 816,69 | 1 597 254,15             | 1 597 254,15     | 1 597 254,15             | 1 597 254,15     | 1 597 254,15             | 1 597 254,15     | 1 597 254,15             | 1 597 254,15 | 1 597 254,15 | 1 597 254,15             | 1 597 254,15     | 1 597 254,15             | 1 597 254,15 | 1 597 254,15 | 1 597 254,15             | 1 597 254,15     | 1 597 254,15             | 1 597 254,15 | 1 597 254,15 | 1 597 254,15             | 1 597 254,15     | 1 597 254,15             | 66,43        |
| 3     | Транспортные услуги        | в том числе | 62 489,28    | 71 572,87                | 71 572,87        | 71 572,87                | 71 572,87        | 71 572,87                | 71 572,87        | 71 572,87                | 71 572,87    | 71 572,87    | 71 572,87                | 71 572,87        | 71 572,87                | 71 572,87    | 71 572,87    | 71 572,87                | 71 572,87        | 71 572,87                | 71 572,87    | 71 572,87    | 71 572,87                | 71 572,87        | 71 572,87                | 94,87        |
| 4     | Услуги по организации      | в том числе | 62 489,28    | 71 572,87                | 71 572,87        | 71 572,87                | 71 572,87        | 71 572,87                | 71 572,87        | 71 572,87                | 71 572,87    | 71 572,87    | 71 572,87                | 71 572,87        | 71 572,87                | 71 572,87    | 71 572,87    | 71 572,87                | 71 572,87        | 71 572,87                | 71 572,87    | 71 572,87    | 71 572,87                | 71 572,87        | 71 572,87                | 94,87        |
| 5     | Осуществление мероприятий  | в том числе | 2 096,65     | 2 096,65                 | 2 096,65         | 2 096,65                 | 2 096,65         | 2 096,65                 | 2 096,65         | 2 096,65                 | 2 096,65     | 2 096,65     | 2 096,65                 | 2 096,65         | 2 096,65                 | 2 096,65     | 2 096,65     | 2 096,65                 | 2 096,65         | 2 096,65                 | 2 096,65     | 2 096,65     | 2 096,65                 | 2 096,65         | 2 096,65                 | 80,98        |
| 6     | Осуществление мероприятий  | в том числе | 2 096,65     | 2 096,65                 | 2 096,65         | 2 096,65                 | 2 096,65         | 2 096,65                 | 2 096,65         | 2 096,65                 | 2 096,65     | 2 096,65     | 2 096,65                 | 2 096,65         | 2 096,65                 | 2 096,65     | 2 096,65     | 2 096,65                 | 2 096,65         | 2 096,65                 | 2 096,65     | 2 096,65     | 2 096,65                 | 2 096,65         | 2 096,65                 | 80,98        |
| 7     | Осуществление мероприятий  | в том числе | 2 096,65     | 2 096,65                 | 2 096,65         | 2 096,65                 | 2 096,65         | 2 096,65                 | 2 096,65         | 2 096,65                 | 2 096,65     | 2 096,65     | 2 096,65                 | 2 096,65         | 2 096,65                 | 2 096,65     | 2 096,65     | 2 096,65                 | 2 096,65         | 2 096,65                 | 2 096,65     | 2 096,65     | 2 096,65                 | 2 096,65         | 2 096,65                 | 80,98        |
| 8     | Осуществление мероприятий  | в том числе | 2 096,65     | 2 096,65                 | 2 096,65         | 2 096,65                 | 2 096,65         | 2 096,65                 | 2 096,65         | 2 096,65                 | 2 096,65     | 2 096,65     | 2 096,65                 | 2 096,65         | 2 096,65                 | 2 096,65     | 2 096,65     | 2 096,65                 | 2 096,65         | 2 096,65                 | 2 096,65     | 2 096,65     | 2 096,65                 | 2 096,65         | 2 096,65                 | 80,98        |
| 9     | Осуществление мероприятий  | в том числе | 2 096,65     | 2 096,65                 | 2 096,65         | 2 096,65                 | 2 096,65         | 2 096,65                 | 2 096,65         | 2 096,65                 | 2 096,65     | 2 096,65     | 2 096,65                 | 2 096,65         | 2 096,65                 | 2 096,65     | 2 096,65     | 2 096,65                 | 2 096,65         | 2 096,65                 | 2 096,65     | 2 096,65     | 2 096,65                 | 2 096,65         | 2 096,65                 | 80,98        |
| 10    | Осуществление мероприятий  | в том числе | 2 096,65     | 2 096,65                 | 2 096,65         | 2 096,65                 | 2 096,65         | 2 096,65                 | 2 096,65         | 2 096,65                 | 2 096,65     | 2 096,65     | 2 096,65                 | 2 096,65         | 2 096,65                 | 2 096,65     | 2 096,65     | 2 096,65                 | 2 096,65         | 2 096,65                 | 2 096,65     | 2 096,65     | 2 096,65                 | 2 096,65         | 2 096,65                 | 80,98        |
| 11    | Осуществление мероприятий  | в том числе | 2 096,65     | 2 096,65                 | 2 096,65         | 2 096,65                 | 2 096,65         | 2 096,65                 | 2 096,65         | 2 096,65                 | 2 096,65     | 2 096,65     | 2 096,65                 | 2 096,65         | 2 096,65                 | 2 096,65     | 2 096,65     | 2 096,65                 | 2 096,65         | 2 096,65                 | 2 096,65     | 2 096,65     | 2 096,65                 | 2 096,65         | 2 096,65                 | 80,98        |
| 12    | Осуществление мероприятий  | в том числе | 2 096,65     | 2 096,65                 | 2 096,65         | 2 096,65                 | 2 096,65         | 2 096,65                 | 2 096,65         | 2 096,65                 | 2 096,65     | 2 096,65     | 2 096,65                 | 2 096,65         | 2 096,65                 | 2 096,65     | 2 096,65     | 2 096,65                 | 2 096,65         | 2 096,65                 | 2 096,65     | 2 096,65     | 2 096,65                 | 2 096,65         | 2 096,65                 | 80,98        |

Отчетный год: 2018 г. Наименование организации: АКЦИОНЕРНОЕ ОБЩЕСТВО ОБЩЕСТВО ЧАЙНОНАЛЬНИЙ ПЭИТР НЕЙРОХИМУРГИИ

Уполномоченный орган соответствующей отрасли (исполнительный орган, финансовый орган, исполнительный орган местного бюджета): МИНИСТЕРСТВО УПРАВЛЕНИЯ РЕСПУБЛИКИ КАЗАХСТАН

Раздел «Показатели отчетного периода» Глава «Накладные расходы»



Утвержден 26.06.2019 года № 7  
Исполнительный директор

Приложение 23  
к Программе разработки и предоставления отчетов по исполнению плана развития  
контрактных государственных учреждений, возмещаемых из областного бюджета  
ответственности и государственного предприятия, утвержденных приказом Министра  
национальной экономики Республики Казахстан от 27 марта 2015 года № 248



| № п/п | Наименование показателя          | план             |                        | корректировка    |                        | факт             |                        | % выполнения     |                        |
|-------|----------------------------------|------------------|------------------------|------------------|------------------------|------------------|------------------------|------------------|------------------------|
|       |                                  | первое полугодие | год нарастающим итогом | первое полугодие | год нарастающим итогом | первое полугодие | год нарастающим итогом | первое полугодие | год нарастающим итогом |
| 1     | Доходы по структурной единице    | 7                | 8                      | 9                | 10                     | 11               | 12                     | 13               | 14                     |
| 54    | Доходы по структурной единице    |                  | 300 706,29             |                  | 300 454,58             |                  | 310 142,00             |                  | 103,22                 |
| 55    | Прочие доходы                    |                  |                        |                  |                        |                  | 14 481,00              |                  |                        |
| 56    |                                  |                  |                        |                  |                        |                  |                        |                  |                        |
| 57    |                                  |                  |                        |                  |                        |                  | 14 481,00              |                  |                        |
|       | Всего                            |                  |                        |                  |                        |                  |                        |                  |                        |
|       | в том числе                      |                  |                        |                  |                        |                  |                        |                  |                        |
|       | от производственной деятельности |                  |                        |                  |                        |                  |                        |                  |                        |



Руководитель исполнительного органа: АКШУЛАКОВ СЕРИК КУАНДЫКОВИЧ, Председатель Правления

М.П.

Подпись

*Серик Куандык*



| № п/п | Наименование показателя  | 3           | 4  | 5 | 6 | план             |                          | корректировка    |                          | факт             |                          | % выполнения     |                          |
|-------|--|-------------|--|---|---|------------------|--------------------------|------------------|--------------------------|------------------|--------------------------|------------------|--------------------------|
|       |  |             |  |   |   | первое полугодие | год (нарастающим итогом) | первое полугодие | год (нарастающим итогом) | первое полугодие | год (нарастающим итогом) | первое полугодие | год (нарастающим итогом) |
| 1     | 2  | 3           | 4  | 5 | 6 | 7                | 8                        | 9                | 10                       | 11               | 12                       | 13               | 14                       |
| 60    | Командировочные расходы  | Всего       | наезд жилья  |   |   |                  | 202,17                   |                  | 202,17                   |                  | 303,00                   |                  | 149,87                   |
| 62    |  | в том числе | Проезд к месту командирования  |   |   |                  | 87,41                    |                  | 87,41                    |                  | 70,00                    |                  | 80,08                    |
| 63    |  | в том числе | Сутки  |   |   |                  | 75,91                    |                  | 75,91                    |                  | 161,00                   |                  | 212,09                   |
| 64    |  |             |  |   |   |                  | 38,85                    |                  | 38,85                    |                  | 72,00                    |                  | 185,32                   |
| 65    |  |             |  |   |   |                  | 2 880,00                 |                  | 2 880,00                 |                  | 2 126,00                 |                  | 75,93                    |
| 67    | Аудиторские услуги   | Всего       | кассовое обслуживание  |   |   |                  | 908,05                   |                  | 908,05                   |                  | 543,00                   |                  | 59,80                    |
| 68    | Услуги охраны  | Всего       | охрана труда   |   |   |                  | 4 177,28                 |                  | 4 177,28                 |                  | 6 277,00                 |                  | 150,27                   |
| 69    | Работные услуги  | Всего       |  |   |   |                  |                          |                  |                          |                  |                          |                  |                          |
| 70    | Охрана труда и техника безопасности  | Всего       |  |   |   |                  |                          |                  |                          |                  |                          |                  |                          |
| 71    |  | в том числе |  |   |   |                  |                          |                  |                          |                  |                          |                  |                          |
| 72    |  |             |  |   |   |                  |                          |                  |                          |                  |                          |                  |                          |
| 73    |  |             |  |   |   |                  |                          |                  |                          |                  |                          |                  |                          |
| 74    | Пожарная безопасность и соблюдение   | Всего       |  |   |   |                  |                          |                  |                          |                  |                          |                  |                          |
| 75    | специальных требований   | Всего       |  |   |   |                  |                          |                  |                          |                  |                          |                  |                          |
| 76    | Представительские расходы  | Всего       | расходы на официальный прием   |   |   |                  | 1 000,00                 |                  | 1 000,00                 |                  |                          |                  |                          |
| 77    |  | в том числе | буфетное обслуживание по время переговоров                             |   |   |                  |                          |                  |                          |                  |                          |                  |                          |
| 78    |  |             | услуги переводчика   |   |   |                  |                          |                  |                          |                  |                          |                  |                          |
| 79    |  |             |  |   |   |                  |                          |                  |                          |                  |                          |                  |                          |
| 80    |  |             |  |   |   |                  |                          |                  |                          |                  |                          |                  |                          |
| 81    |  |             |  |   |   |                  |                          |                  |                          |                  |                          |                  |                          |
| 82    | Расходы по проведению заседаний Совета директоров (наблюдательного совета) | Всего       | командировочные расходы  |   |   |                  |                          |                  |                          |                  |                          |                  |                          |
| 83    |  | в том числе |  |   |   |                  |                          |                  |                          |                  |                          |                  |                          |
| 84    |  |             |  |   |   |                  |                          |                  |                          |                  |                          |                  |                          |
| 85    |  |             |  |   |   |                  |                          |                  |                          |                  |                          |                  |                          |
| 86    |  |             |  |   |   |                  |                          |                  |                          |                  |                          |                  |                          |
| 87    |  |             |  |   |   |                  |                          |                  |                          |                  |                          |                  |                          |
| 88    |  |             |  |   |   |                  |                          |                  |                          |                  |                          |                  |                          |
| 89    | Налоги и социальные отчисления   | Всего       | Транспортное обслуживание  |   |   |                  |                          |                  |                          |                  |                          |                  |                          |
| 90    |  | в том числе |  |   |   |                  |                          |                  |                          |                  |                          |                  |                          |
| 91    |  |             |  |   |   |                  |                          |                  |                          |                  |                          |                  |                          |
| 92    |  |             | социальный налог   |   |   |                  | 34 191,88                |                  | 34 191,88                |                  | 25 158,00                |                  | 73,58                    |
| 93    |  |             | налог на транспорт   |   |   |                  | 16 939,00                |                  | 16 939,00                |                  | 18 400,00                |                  | 108,63                   |
| 94    |  |             | налог на имущество   |   |   |                  |                          |                  |                          |                  |                          |                  |                          |
| 95    |  |             | земельный налог  |   |   |                  |                          |                  |                          |                  |                          |                  |                          |
| 96    |  |             | социальные отчисления  |   |   |                  | 14 116,00                |                  | 14 116,00                |                  | 4 451,00                 |                  | 31,53                    |
| 97    |  |             | отчисления ОСМС  |   |   |                  | 3 136,88                 |                  | 3 136,88                 |                  | 2 307,00                 |                  | 73,54                    |
| 98    |  |             |  |   |   |                  |                          |                  |                          |                  |                          |                  |                          |
| 99    | Другие обязательные платежи в бюджет                                       | Всего       | Государственная пошлина  |   |   |                  |                          |                  |                          |                  |                          |                  |                          |
| 100   |  | в том числе |  |   |   |                  |                          |                  |                          |                  |                          |                  |                          |
| 101   |  |             | Сборы  |   |   |                  |                          |                  |                          |                  |                          |                  |                          |
| 102   |  |             | Платы  |   |   |                  |                          |                  |                          |                  |                          |                  |                          |
| 103   |  |             |  |   |   |                  |                          |                  |                          |                  |                          |                  |                          |
| 104   |  |             |  |   |   |                  |                          |                  |                          |                  |                          |                  |                          |
| 105   |  |             |  |   |   |                  |                          |                  |                          |                  |                          |                  |                          |
| 106   | Взнос в фонд развития и спонсорская помощь                                 | Всего       |  |   |   |                  |                          |                  |                          |                  |                          |                  |                          |
| 107   |  | в том числе |  |   |   |                  |                          |                  |                          |                  |                          |                  |                          |
| 108   |  |             |  |   |   |                  |                          |                  |                          |                  |                          |                  |                          |
| 109   | Прочие расходы   | Всего       | расходы по оплате услуг профессиональных участников рынка ценных бумаг |   |   |                  | 13 801,60                |                  | 13 881,60                |                  | 4 965,00                 |                  | 35,77                    |
| 110   |  | в том числе |  |   |   |                  |                          |                  |                          |                  |                          |                  |                          |
| 111   |  |             |  |   |   |                  |                          |                  |                          |                  |                          |                  |                          |
| 112   |  |             |  |   |   |                  | 13 801,60                |                  | 13 881,60                |                  | 4 965,00                 |                  | 35,77                    |



Руководитель исполнительного органа: АҚШУЛАҚОВ СЕРИК ҚУАНДЫҚОВИЧ, Председатель Правления

Подпись: *Серик Куандықов*

М.П.

Утвержден  
Решением Совета директоров  
от 26.06.2019 года № 7  
М.П.



Раздел «Показатели отчетного периода»  
Глава «Прочие расходы»

Уполномоченный орган соответствующей отрасли (исполнительный орган, финансируемый из местного бюджета): МИНИСТЕРСТВО ЗДРАВООХРАНЕНИЯ РК  
Наименование организации: АКЦИОНЕРНОЕ ОБЩЕСТВО «НАЦИОНАЛЬНЫЙ ЦЕНТР НЕЙРОХИРУРГИИ»  
Отчетный год 2018 г.

| № п/п | Наименование показателя   | план             |                          | корректировка    |                          | факт             |                          | % выполнения     |                          |
|-------|---|------------------|--------------------------|------------------|--------------------------|------------------|--------------------------|------------------|--------------------------|
|       |   | первое полугодие | год (нарастающим итогом) | первое полугодие | год (нарастающим итогом) | первое полугодие | год (нарастающим итогом) | первое полугодие | год (нарастающим итогом) |
|       |   | 5                | 6                        | 7                | 8                        | 9                | 10                       | 11               | 12                       |
| 1     | Прочие расходы, всего   |                  |                          |                  |                          |                  |                          |                  |                          |
| 2     | Оплата труда прочих работников  |                  |                          |                  |                          |                  |                          |                  |                          |
| 3     | Всего   |                  | 629,00                   |                  | 629,00                   |                  |                          |                  | 5 879,01                 |
| 4     | в том числе   |                  |                          |                  |                          |                  |                          |                  |                          |
| 5     | состоящих в штате   |                  |                          |                  |                          |                  |                          |                  |                          |
| 6     | не состоящих в штате  |                  |                          |                  |                          |                  |                          |                  |                          |
| 7     | Прочие (резервы) сформированные против сомнительных требований и безнадежных требований |                  |                          |                  |                          |                  |                          |                  |                          |
| 8     | Всего   |                  |                          |                  |                          |                  |                          |                  |                          |
| 9     | в том числе   |                  |                          |                  |                          |                  |                          |                  |                          |
| 10    | по сомнительным требованиям к покупателям по оказанным финансовым услугам               |                  |                          |                  |                          |                  |                          |                  |                          |
| 11    | прочие провозим (резервы) сформированные против сомнительных и безнадежных требований   |                  |                          |                  |                          |                  |                          |                  |                          |
| 12    | Всего   |                  |                          |                  |                          |                  |                          |                  |                          |
| 13    | Расходы, связанные со страховой (перестраховочной) деятельностью                        |                  |                          |                  |                          |                  |                          |                  |                          |
| 14    | Всего   |                  |                          |                  |                          |                  | 22 726,00                |                  |                          |
| 15    | Расходы от выбытия активов  |                  |                          |                  |                          |                  |                          |                  |                          |
| 16    | в том числе   |                  |                          |                  |                          |                  |                          |                  |                          |
| 17    | нематериальных активов  |                  |                          |                  |                          |                  | 21 937,00                |                  |                          |
| 18    | основных средств  |                  |                          |                  |                          |                  | 789,00                   |                  |                          |
| 19    | прочих активов  |                  |                          |                  |                          |                  | 14 253,00                |                  |                          |
| 20    | Всего   |                  |                          |                  |                          |                  | 14 253,00                |                  |                          |
| 21    | Расходы от обеспечения активов  |                  |                          |                  |                          |                  |                          |                  |                          |
| 22    | в том числе   |                  |                          |                  |                          |                  |                          |                  |                          |
| 23    | нематериальных активов  |                  |                          |                  |                          |                  |                          |                  |                          |
| 24    | основных средств  |                  |                          |                  |                          |                  |                          |                  |                          |
| 25    | прочих активов  |                  |                          |                  |                          |                  |                          |                  |                          |
| 26    | Всего   |                  |                          |                  |                          |                  |                          |                  |                          |
| 27    | Налоги  |                  |                          |                  |                          |                  |                          |                  |                          |
| 28    | Всего   |                  |                          |                  |                          |                  |                          |                  |                          |
| 29    | в том числе   |                  |                          |                  |                          |                  |                          |                  |                          |
| 30    | социальный налог  |                  | 629,00                   |                  | 629,00                   |                  |                          |                  |                          |
| 31    | по заработной плате   |                  |                          |                  |                          |                  |                          |                  |                          |
| 32    | по имуществу  |                  |                          |                  |                          |                  |                          |                  |                          |
| 33    | Всего   |                  |                          |                  |                          |                  |                          |                  |                          |
|       | Итого расходы   |                  | 629,00                   |                  | 629,00                   |                  |                          |                  |                          |
|       | в том числе   |                  |                          |                  |                          |                  |                          |                  |                          |
|       | по заработной плате   |                  |                          |                  |                          |                  |                          |                  |                          |
|       | расходы на предпринимательские и управленческие мероприятия                             |                  |                          |                  |                          |                  |                          |                  |                          |
|       | расходы по жилищно-коммунальному обслуживанию   |                  |                          |                  |                          |                  |                          |                  |                          |
|       | судебные издержки   |                  |                          |                  |                          |                  |                          |                  |                          |
|       | аренда имущества  |                  | 629,00                   |                  | 629,00                   |                  |                          |                  |                          |

Руководитель исполнительного органа: АҚШУ ДАҚОВ СЕРИК ҚУАНДЫҚОВИЧ, Председатель Правления  
М.П.

Подпись:

Утвержден  
Решением Совета директоров  
от 26.06.2019 года № 7  
М.П.



Раздел «Показатели отчетного периода»  
Глава «Прочие расходы»

Уполномоченный орган государственной власти (исполнительный орган, финансовый орган, финансовый орган из местного бюджета) МИНИСТЕРСТВО ЗДРАВООХРАНЕНИЯ РК  
Наименование организации: АКЦИОНЕРНОЕ ОБЩЕСТВО НАЦИОНАЛЬНЫЙ ЦЕНТР НЕЙРОХИРУРГИИ  
Отчетный год: 2018 г.

| № п/п | Наименование показателя                                      | 3     | 4           | план   |   | корректировка |        | факт |    | % выполнения |    |
|-------|--|-------|-------------|--------|---|---------------|--------|------|----|--------------|----|
|       |  |       |             | 5      | 6 | 7             | 8      | 9    | 10 | 11           | 12 |
| 1     | Прочие расходы, всего  | Всего | в том числе | 629,00 |   |               | 629,00 |      |    |              |    |
| 2     | Оплата труда прочих работников                               | Всего | в том числе |        |   |               |        |      |    |              |    |
| 3     |  |       |             |        |   |               |        |      |    |              |    |
| 4     |  |       |             |        |   |               |        |      |    |              |    |
| 5     | Провизия (резерв) формирования                               | Всего | в том числе |        |   |               |        |      |    |              |    |
| 6     | против сомнительных и безнадежных                            |       |             |        |   |               |        |      |    |              |    |
| 7     | требований   |       |             |        |   |               |        |      |    |              |    |
| 8     |  |       |             |        |   |               |        |      |    |              |    |
| 9     |  |       |             |        |   |               |        |      |    |              |    |
| 10    | Расходы, связанные со страховой                              | Всего | в том числе |        |   |               |        |      |    |              |    |
| 11    | (перестраховочной) деятельностью                             |       |             |        |   |               |        |      |    |              |    |
| 13    | Расходы от выбытия активов                                   | Всего | в том числе |        |   |               |        |      |    |              |    |
| 14    |  |       |             |        |   |               |        |      |    |              |    |
| 15    |  |       |             |        |   |               |        |      |    |              |    |
| 16    |  |       |             |        |   |               |        |      |    |              |    |
| 17    | Расходы от обесценения активов                               | Всего | в том числе |        |   |               |        |      |    |              |    |
| 18    |  |       |             |        |   |               |        |      |    |              |    |
| 19    |  |       |             |        |   |               |        |      |    |              |    |
| 21    | Расходы по курсовым разницам                                 |       |             |        |   |               |        |      |    |              |    |
| 22    | Расходы по инвестициям, учитываемым методом долевого участия |       |             |        |   |               |        |      |    |              |    |
| 23    | Убытки от прекращенной деятельности                          |       |             |        |   |               |        |      |    |              |    |
| 24    | Налоги   | Всего | в том числе |        |   |               |        |      |    |              |    |
| 25    |  |       |             |        |   |               |        |      |    |              |    |
| 27    | Прочие расходы   | Всего | в том числе | 629,00 |   |               | 629,00 |      |    |              |    |
| 28    |  |       |             |        |   |               |        |      |    |              |    |
| 29    |  |       |             |        |   |               |        |      |    |              |    |
| 30    |  |       |             |        |   |               |        |      |    |              |    |
| 31    |  |       |             |        |   |               |        |      |    |              |    |
| 32    |  |       |             |        |   |               |        |      |    |              |    |
| 33    |  |       |             | 629,00 |   |               | 629,00 |      |    |              |    |

Руководитель исполнительного органа: АҚШУЛАҚОВ СЕРІК ҚУАНДЫҚОВИЧ, Председатель Правления



М.П.

Подпись:

к Правилам разработки и представления отчетов по исполнению планов развития контролируемых государством акционерных обществ, товариществ с ограниченной ответственностью и государственных предприятий, утвержденным приказом Министра национальной экономики Республики Казахстан от 27 марта 2015 года № 248



Утвержден  
Решение Совета директоров  
от 26.06.2019 года № 7  
МП

Раздел «Показатели отчетного периода»  
Глава «Налоги и другие платежи в бюджет»

Уполномоченный орган соответствующей отрасли (исполнительный орган, финансируемый из местного бюджета): МИНИСТЕРСТВО ЗДРАВООХРАНЕНИЯ РК

Наименование организации: АКЦИОНЕРНОЕ ОБЩЕСТВО "НАЦИОНАЛЬНЫЙ ЦЕНТР НЕЙРОХИРУРГИИ"  
Отчетный год: 2018 г.

| № п/п | Наименование показателей                          | план             |                        | корректировка    |                        | факт             |                        | % выполнения     |                        |
|-------|---|------------------|------------------------|------------------|------------------------|------------------|------------------------|------------------|------------------------|
|       |   | первое полугодие | год нарастающим итогом | первое полугодие | год нарастающим итогом | первое полугодие | год нарастающим итогом | первое полугодие | год нарастающим итогом |
|       |   | 6                | 7                      | 8                | 9                      | 10               | 11                     | 12               | 13                     |
| 1     | Налоги  |                  | 352 299,32             |                  | 324 720,00             |                  | 368 605,00             |                  | 113,51                 |
| 2     | всего   |                  | 352 299,32             |                  | 324 720,00             |                  | 351 632,00             |                  | 108,29                 |
| 3     | исчислено   |                  |                        |                  |                        |                  |                        |                  |                        |
| 4     | уплачено  |                  |                        |                  |                        |                  |                        |                  |                        |
| 5     | обязательства (+), переплата (-) на конец периода |                  |                        |                  |                        |                  |                        |                  |                        |
| 6     | исчислено   |                  |                        |                  |                        |                  |                        |                  |                        |
| 7     | уплачено  |                  |                        |                  |                        |                  |                        |                  |                        |
| 8     | обязательства (+), переплата (-)                  |                  |                        |                  |                        |                  |                        |                  |                        |
| 9     | исчислено   |                  | 158 505,05             |                  | 157 762,58             |                  | 165 260,00             |                  | 104,75                 |
| 10    | уплачено  |                  | 158 505,05             |                  | 157 762,58             |                  | 158 286,00             |                  | 100,33                 |
| 11    | обязательства (+), переплата (-)                  |                  |                        |                  |                        |                  |                        |                  |                        |
| 12    | исчислено   |                  |                        |                  |                        |                  |                        |                  |                        |
| 13    | уплачено  |                  |                        |                  |                        |                  |                        |                  |                        |
| 14    | обязательства (+), переплата (-)                  |                  |                        |                  |                        |                  |                        |                  |                        |
| 15    | исчислено   |                  |                        |                  |                        |                  |                        |                  |                        |
| 16    | уплачено  |                  | 105 643,00             |                  | 105 175,38             |                  | 124 072,00             |                  | 117,97                 |
| 17    | обязательства (+), переплата (-)                  |                  |                        |                  |                        |                  |                        |                  |                        |
| 18    | исчислено   |                  | 105 643,00             |                  | 105 175,38             |                  | 114 468,00             |                  | 108,84                 |
| 19    | уплачено  |                  |                        |                  |                        |                  |                        |                  |                        |
| 20    | обязательства (+), переплата (-)                  |                  |                        |                  |                        |                  |                        |                  |                        |
| 21    | исчислено   |                  |                        |                  |                        |                  |                        |                  |                        |
| 22    | уплачено  |                  | 115,56                 |                  | 115,56                 |                  | 86,00                  |                  | 74,42                  |
| 23    | обязательства (+), переплата (-)                  |                  |                        |                  |                        |                  |                        |                  |                        |
| 24    | исчислено   |                  | 115,56                 |                  | 115,56                 |                  | 86,00                  |                  | 74,42                  |
| 25    | уплачено  |                  |                        |                  |                        |                  | 2 247,00               |                  |                        |
| 26    | обязательства (+), переплата (-)                  |                  |                        |                  |                        |                  |                        |                  |                        |
| 27    | исчислено   |                  |                        |                  |                        |                  | 2 247,00               |                  |                        |
| 28    | уплачено  |                  | 88 035,71              |                  | 61 666,48              |                  | 47 565,00              |                  | 77,13                  |
| 29    | обязательства (+), переплата (-)                  |                  | 88 035,71              |                  | 61 666,48              |                  | 47 565,00              |                  | 76,94                  |

Тыс. тенге

| № п/п | Наименование показателей             | план             |                        | корректировка                                     |                        | факт             |                        | % выполнения     |                        |    |    |    |           |
|-------|--------------------------------------|------------------|------------------------|---|------------------------|------------------|------------------------|------------------|------------------------|----|----|----|-----------|
|       |                                      | первое полугодие | год нарастающим итогом | первое полугодие                                  | год нарастающим итогом | первое полугодие | год нарастающим итогом | первое полугодие | год нарастающим итогом |    |    |    |           |
| 1     | 2                                    | 3                | 4                      | 5   | 6                      | 7                | 8                      | 9                | 10                     | 11 | 12 | 13 |           |
| 30    | ОСМС                                 |                  |                        | обязательства (+), переплата (-)                  |                        |                  |                        |                  |                        |    |    |    |           |
| 31    |                                      |                  |                        | исчислено   |                        |                  |                        |                  |                        |    |    |    | 23 952,00 |
| 32    |                                      |                  |                        | уплачено  |                        |                  |                        |                  |                        |    |    |    |           |
| 33    | ОЛПВ                                 |                  |                        | обязательства (+), переплата (-)                  |                        |                  |                        |                  |                        |    |    |    |           |
| 34    |                                      |                  |                        | исчислено   |                        |                  |                        |                  |                        |    |    |    | 5 423,00  |
| 35    |                                      |                  |                        | уплачено  |                        |                  |                        | 5 257,00         |                        |    |    |    |           |
| 36    | Таможенные платежи                   | всего            |                        | исчислено   |                        |                  |                        |                  |                        |    |    |    |           |
| 40    |                                      |                  |                        | уплачено  |                        |                  |                        |                  |                        |    |    |    |           |
| 41    | Другие обязательные платежи в бюджет | всего            |                        | обязательства (+), переплата (-) на конец периода |                        |                  |                        |                  |                        |    |    |    |           |
| 42    |                                      |                  |                        | исчислено   |                        |                  |                        |                  |                        |    |    |    |           |
| 43    | Государственная пошлина              |                  |                        | уплачено  |                        |                  |                        |                  |                        |    |    |    |           |
| 44    |                                      |                  |                        | обязательства (+), переплата (-) на конец периода |                        |                  |                        |                  |                        |    |    |    |           |
| 45    | Сборы                                |                  |                        | исчислено   |                        |                  |                        |                  |                        |    |    |    |           |
| 46    |                                      |                  |                        | уплачено  |                        |                  |                        |                  |                        |    |    |    |           |
| 47    | Платы                                |                  |                        | обязательства (+), переплата (-)                  |                        |                  |                        |                  |                        |    |    |    |           |
| 48    |                                      |                  |                        | исчислено   |                        |                  |                        |                  |                        |    |    |    |           |
| 49    |                                      |                  |                        | исчислено   |                        |                  |                        |                  |                        |    |    |    |           |
| 53    |                                      |                  |                        | уплачено  |                        |                  |                        |                  |                        |    |    |    |           |
| 54    |                                      |                  |                        | исчислено   |                        |                  |                        |                  |                        |    |    |    |           |
| 55    |                                      |                  |                        | уплачено  |                        |                  |                        |                  |                        |    |    |    |           |
| 56    |                                      |                  |                        | исчислено   |                        |                  |                        |                  |                        |    |    |    |           |
| 57    |                                      |                  |                        | уплачено  |                        |                  |                        |                  |                        |    |    |    |           |
| 58    |                                      |                  |                        | исчислено   |                        |                  |                        |                  |                        |    |    |    |           |
| 59    |                                      |                  |                        | уплачено  |                        |                  |                        |                  |                        |    |    |    |           |



Руководитель исполнительного органа: АКШУДАКОВ СЕРИК КУАНДЫКОВИЧ, Председатель Правления

М.П.

Подпись

Приложение  
к Планам разработки и представления отчетов по  
исполнению планов развития контролируемых  
государством акционерных обществ, товариществ с  
ограниченной ответственностью и государственных  
предприятий, утвержденных приказом Министра  
национальной экономики Республики Казахстан от 27  
марта 2015 года № 248

Утвержден  
Решение Совета директоров  
от 26.06.2019 года № 7



**Раздел «Показатели отчетного периода»**

**Глава «Занимаемая площадь и автотранспорт»**

Уполномоченный орган соответствующей отрасли (исполнительный орган, финансируемый из местного бюджета): **МИНИСТЕРСТВО ЗДРАВООХРАНЕНИЯ РК**

Наименование организации: **АКЦИОНЕРНОЕ ОБЩЕСТВО «НАЦИОНАЛЬНЫЙ ЦЕНТР НЕЙРОХИРУРГИИ»**

Отчетный год: 2018 г.

| № п/п | Наименование показателей  | единица измерения | план   | корректировка | факт   | % выполнения | 2 |        |
|-------|---|-------------------|--------|---------------|--------|--------------|---|--------|
|       |   |                   |        |               |        |              | 1 | 2      |
| 1     | Общая площадь, занимаемая административным персоналом   | квадратный метр   | 846,70 | 846,70        | 846,70 | 100,00       | 1 | 100,00 |
| 2     | в том числе арендуемая  | квадратный метр   |        |               | 69,00  | 100,00       | 2 | 100,00 |
| 3     | Площадь, рассчитанная в соответствии с утвержденными нормами помещений для размещения административного персонала | квадратный метр   | 986,00 | 986,00        | 986,00 | 100,00       | 3 | 100,00 |
| 4     | Всего расходов по аренде помещений, занимаемых административным персоналом за год                                 | тысяч тенге       |        |               |        |              | 4 |        |
| 5     | Общее количество служебных автомобилей для административного персонала  | единица           | 2,00   | 2,00          | 2,00   | 100,00       | 5 | 100,00 |
| 6     | в том числе арендуемые  | единица           | 2,00   | 2,00          | 2,00   | 100,00       | 6 | 100,00 |
| 7     | Досто расходы по аренде автомобилей для административного персонала   | тысяч тенге       |        |               |        |              | 7 |        |

Подпись

Руководитель исполнительного органа: **АКШУЛАКОВ СЕРИК КУАНЫЛКОВИЧ**, Председатель Правления



М.П.

к Правилам разработки и представления отчетов по исполнению планов развития контролируемых государством акционерных обществ, товариществ с ограниченной ответственностью и государственных предприятий, утвержденным приказом Министра национальной экономики Республики Казахстан от 27 марта 2015 года № 248



Утвержден  
Решение Совета директоров  
от 26.06.2019 года № 7  
М.П.

### Оборотный баланс Организации

Уполномоченный орган соответствующей отрасли (исполнительный орган, финансируемый из местного бюджета): МИНИСТЕРСТВО ЗДРАВООХРАНЕНИЯ РК  
Наименование организации: АКЦИОНЕРНОЕ ОБЩЕСТВО "НАЦИОНАЛЬНЫЙ ЦЕНТР НЕЙРОХИРУРГИИ"  
Отчетный год: 2018 г.

Тыс. тенге

| № п/п | Подраздел   |              |   | Группа счетов |              | Сальдо на начало отчетного периода |               | Обороты       |              | Сальдо на конец отчетного периода |  |
|-------|---|--------------|---|---------------|--------------|------------------------------------|---------------|---------------|--------------|-----------------------------------|--|
|       | номер   | наименование | номер   | наименование  | Д-т          | К-т                                | Д-т           | К-т           | Д-т          | К-т                               |  |
| 1     | 2   |              | 4   | 5             | 7            | 8                                  | 9             | 10            | 11           | 12                                |  |
| 1     | Раздел 1 «Краткосрочные активы», итого по разделу |              |   |               | 5 012 203,00 |                                    | 19 413 728,00 | 19 454 750,00 | 4 971 181,00 |                                   |  |
| 2     | 1000 Денежные средства                            |              | Всего   |               | 4 293 384,00 |                                    | 6 247 744,00  | 6 518 743,00  | 4 022 385,00 |                                   |  |
| 3     |   |              | в том числе   |               | 2 124,00     |                                    | 423 817,00    | 424 632,00    | 1 309,00     |                                   |  |
| 4     |   |              | 1010 Денежные средства в кассе  |               |              |                                    |               |               |              |                                   |  |
| 5     |   |              | 1020 Денежные средства в пути   |               |              |                                    |               |               |              |                                   |  |
| 6     |   |              | 1030 Денежные средства на текущих банковских счетах                                   |               | 4 291 260,00 |                                    | 5 823 927,00  | 6 094 111,00  | 4 021 076,00 |                                   |  |
| 7     |   |              | 1040 Денежные средства на карт-счетах   |               |              |                                    |               |               |              |                                   |  |
| 8     |   |              | 1050 Денежные средства на сберегательных счетах                                       |               |              |                                    |               |               |              |                                   |  |
| 9     |   |              | 1060 Прочие денежные средства   |               |              |                                    |               |               |              |                                   |  |
| 9     | 1100 Краткосрочные финансовые инвестиции          |              | Всего   |               |              |                                    |               |               |              |                                   |  |
| 10    |   |              | в том числе   |               |              |                                    |               |               |              |                                   |  |
| 11    |   |              | 1110 Краткосрочные предоставленные займы  |               |              |                                    |               |               |              |                                   |  |
| 11    |   |              | 1120 Краткосрочные финансовые активы, предназначенные для торговли                    |               |              |                                    |               |               |              |                                   |  |
| 12    |   |              | 1130 Краткосрочные инвестиции, удерживаемые до погашения                              |               |              |                                    |               |               |              |                                   |  |
| 13    |   |              | 1140 Краткосрочные финансовые инвестиции, имеющиеся в наличии для продажи             |               |              |                                    |               |               |              |                                   |  |
| 14    |   |              | 1150 Прочие краткосрочные финансовые инвестиции                                       |               |              |                                    |               |               |              |                                   |  |
| 15    | 1200 Краткосрочная дебиторская задолженность      |              | Всего   |               | 266 772,00   |                                    | 6 824 130,00  | 6 828 596,00  | 262 306,00   |                                   |  |
| 16    |   |              | в том числе   |               | 265 161,00   |                                    | 6 583 286,00  | 6 597 321,00  | 251 126,00   |                                   |  |
| 17    |   |              | 1210 Краткосрочная дебиторская задолженность покупателей и заказчиков                 |               |              |                                    |               |               |              |                                   |  |
| 18    |   |              | 1220 Краткосрочная дебиторская задолженность дочерних организаций                     |               |              |                                    |               |               |              |                                   |  |
| 19    |   |              | 1230 Краткосрочная дебиторская задолженность ассоциированных и совместных организаций |               |              |                                    |               |               |              |                                   |  |
| 20    |   |              | 1240 Краткосрочная дебиторская задолженность филиалов и структурных подразделений     |               |              |                                    | 20 364,00     | 20 156,00     | 230,00       |                                   |  |
| 21    |   |              | 1250 Краткосрочная дебиторская задолженность работников                               |               | 22,00        |                                    |               |               |              |                                   |  |
| 22    |   |              | 1260 Краткосрочная дебиторская задолженность по аренде                                |               | 1 589,00     |                                    | 24 052,00     | 22 582,00     | 3 059,00     |                                   |  |
| 23    |   |              | 1270 Краткосрочные вознаграждения к получению   |               |              |                                    | 181 453,00    | 172 642,00    | 8 811,00     |                                   |  |
| 23    |   |              | 1280 Прочая краткосрочная дебиторская задолженность                                   |               |              |                                    | 14 975,00     | 13 765,00     | 1 210,00     |                                   |  |

| № п/п | Подраздел  |  |             | Группа счетов |   |              | Сальдо на начало отчетного периода |              | Обороты      |              | Сальдо на конец отчетного периода |     |
|-------|--|--|-------------|---------------|---|--------------|------------------------------------|--------------|--------------|--------------|-----------------------------------|-----|
|       | номер  | наименование                                     | 4           | номер         | наименование  | 6            | Д-т                                | К-т          | Д-т          | К-т          | Д-т                               | К-т |
| 1     | 2  | 3  | 4           | 5             | 6   | 7            | 8                                  | 9            | 10           | 11           | 12                                |     |
| 24    |  |  |             | 1290          | Резерв по сомнительным требованиям  |              |                                    |              |              |              | 2 130,00                          |     |
| 25    | 1300   | Запасы   | Всего       | 1310          | Сырье и материалы   | 436 052,00   |                                    | 6 311 947,00 | 6 079 136,00 | 668 863,00   |                                   |     |
| 26    |  |  | в том числе | 1320          | Готовая продукция   | 441 453,00   |                                    | 6 306 575,00 | 6 079 136,00 | 668 892,00   |                                   |     |
| 27    |  |  |             | 1330          | Товары  |              |                                    |              |              |              |                                   |     |
| 28    |  |  |             | 1340          | Незавершенное производство  |              |                                    |              |              |              |                                   |     |
| 29    |  |  |             | 1350          | Прочие запасы   |              |                                    |              |              |              |                                   |     |
| 30    |  |  |             | 1360          | Резерв по опликанно запасов   |              | 5 401,00                           | 5 372,00     |              |              | 29,00                             |     |
| 31    |  |  | Всего       |               |   | 11 015,00    |                                    | 11 015,00    |              |              |                                   |     |
| 32    | 1400   | Текущие налоговые активы                         | в том числе | 1410          | Корпоративный подоходный налог  | 3 601,00     |                                    | 3 601,00     |              |              |                                   |     |
| 33    |  |  |             | 1420          | Налог на добавленную стоимость  |              |                                    |              |              |              |                                   |     |
| 34    |  |  |             | 1430          | Прочие налоги и другие обязательные платежи в бюджет                            | 7 414,00     |                                    |              |              | 7 414,00     |                                   |     |
| 35    |  |  | Всего       |               |   |              |                                    |              |              |              |                                   |     |
| 36    | 1500   | Долгосрочные активы, предназначенные для продажи | в том числе | 1510          | Долгосрочные активы, предназначенные для продажи                                |              |                                    |              |              |              |                                   |     |
| 37    |  |  |             | 1520          | Группа на выбытие, предназначенная для продажи                                  |              |                                    |              |              |              |                                   |     |
| 38    |  |  | Всего       |               |   | 4 980,00     |                                    | 29 907,00    | 17 260,00    | 17 627,00    |                                   |     |
| 39    | 1600   | Прочие краткосрочные активы                      | в том числе | 1610          | Краткосрочные авансы выданные   | 2 690,00     |                                    | 25 417,00    | 13 703,00    | 14 404,00    |                                   |     |
| 40    |  |  |             | 1620          | Расходы будущих периодов  | 2 290,00     |                                    | 4 490,00     | 3 557,00     | 3 223,00     |                                   |     |
| 41    |  |  |             | 1630          | Прочие краткосрочные активы   |              |                                    |              |              |              |                                   |     |
| 42    |  |  | Всего       |               |   | 7 778 110,00 |                                    | 5 368 286,00 | 5 336 111,00 | 7 810 285,00 |                                   |     |
| 43    | Раздел 2 «Долгосрочный активы», всего по разделу |  | Всего       |               |   | 41 580,00    |                                    |              |              | 41 580,00    |                                   |     |
| 44    | 2000   | Долгосрочные финансовые инвестиции               | в том числе | 2010          | Долгосрочные предоставляемые займы  |              |                                    |              |              |              |                                   |     |
| 45    |  |  |             | 2020          | Долгосрочные инвестиции, удерживаемые до погашения                              |              |                                    |              |              |              |                                   |     |
| 46    |  |  |             | 2030          | Долгосрочные финансовые инвестиции, имеющиеся в наличии для продажи             |              |                                    |              |              |              |                                   |     |
| 47    |  |  | Всего       |               |   | 41 580,00    |                                    |              |              | 41 580,00    |                                   |     |
| 48    |  |  |             | 2040          | Прочие долгосрочные финансовые инвестиции                                       |              |                                    |              |              |              |                                   |     |
| 49    | 2100   | Долгосрочная дебиторская задолженность           | в том числе | 2110          | Долгосрочная задолженность покупателей и заказчиков                             | 5 458,00     |                                    | 1 606,00     | 3 557,00     | 3 507,00     |                                   |     |
| 50    |  |  |             | 2120          | Долгосрочная дебиторская задолженность дочерних организаций                     |              |                                    |              |              |              |                                   |     |
| 51    |  |  |             | 2130          | Долгосрочная дебиторская задолженность ассоциированных и совместных организаций |              |                                    |              |              |              |                                   |     |
| 52    |  |  |             | 2140          | Долгосрочная дебиторская задолженность филиалов и структурных подразделений     |              |                                    |              |              |              |                                   |     |
| 53    |  |  |             | 2150          | Долгосрочная дебиторская задолженность работников                               |              |                                    |              |              |              |                                   |     |
| 54    |  |  |             | 2160          | Долгосрочная дебиторская задолженность по аренде                                |              |                                    |              |              |              |                                   |     |
| 55    |  |  | Всего       | 2170          | Долгосрочные вознаграждения к получению   |              |                                    |              |              |              |                                   |     |
| 56    |  |  |             | 2180          | Прочая долгосрочная дебиторская задолженность                                   |              |                                    |              |              |              |                                   |     |
| 57    |  |  | Всего       |               |   | 21 800,00    |                                    |              |              |              |                                   |     |
| 58    | 2200   | Инвестиции, учитываемые методом долевого участия | в том числе | 2210          | Инвестиции, учитываемые методом долевого участия                                |              |                                    |              |              |              |                                   |     |
| 59    |  |  | Всего       |               |   |              |                                    |              |              |              |                                   |     |
| 60    | 2300   | Инвестиции в недвижимость                        | в том числе | 2310          | Инвестиции в недвижимость   |              |                                    |              |              |              |                                   |     |
| 61    |  |  |             | 2320          | Амортизация инвестиций в недвижимость   |              |                                    |              |              |              |                                   |     |
| 62    |  |  |             | 2330          | Убыток от обесценения инвестиций в недвижимость                                 |              |                                    |              |              |              |                                   |     |
| 63    |  |  | Всего       |               |   |              |                                    |              |              |              |                                   |     |
| 64    | 2400   | Основные средства                                | Всего       |               |   | 5 309 799,00 |                                    | 5 308 958,00 | 5 326 621,00 | 5 292 136,00 |                                   |     |









| № п/п | Подраздел  |   |             | Группа счетов |   |   | Сальдо на начало отчетного периода |     | Обороты |        | Сальдо на конец отчетного периода |     |
|-------|--|---|-------------|---------------|---|---|------------------------------------|-----|---------|--------|-----------------------------------|-----|
|       | номер  | наименование  | 4           | номер         | наименование  | 6 | Д-т                                | К-т | Д-т     | К-т    | Д-т                               | К-т |
| 1     | 2  | 3   | 4           | 5             | 6   |   | 7                                  | 8   | 9       | 10     | 11                                | 12  |
| 220   |  |   |             | 7450          | Расходы по операционной аренде                                    |   |                                    |     |         |        |                                   |     |
| 221   |  |   |             | 7460          | Расходы от изменения справедливой стоимости биологических активов |   |                                    |     |         |        |                                   |     |
| 222   |  |   |             | 7470          | Прочие расходы  |   |                                    |     | 789,00  | 789,00 |                                   |     |
| 223   | 7500   | Расходы, связанные с прекращаемой деятельностью                 | Всего       | 7510          | Расходы, связанные с прекращаемой деятельностью                   |   |                                    |     |         |        |                                   |     |
| 224   |  |   | в том числе |               |   |   |                                    |     |         |        |                                   |     |
| 225   | 7600   | Доля в убытке организаций, учитываемых методом долевого участия | Всего       |               |   |   |                                    |     |         |        |                                   |     |
| 226   |  |   | в том числе | 7610          | Доля в убытке ассоциированных организаций                         |   |                                    |     |         |        |                                   |     |
| 227   |  |   |             | 7620          | Доля в убытке совместных организаций                              |   |                                    |     |         |        |                                   |     |
| 228   | 7700   | Расходы по корпоративному подоходному налогу                    | Всего       |               |   |   |                                    |     |         |        |                                   |     |
| 229   |  |   | в том числе | 7710          | Расходы по корпоративному подоходному налогу                      |   |                                    |     |         |        |                                   |     |
| 230   | Раздел 8 «Счета производственного учета», итого по разделу |   |             |               |   |   |                                    |     |         |        |                                   |     |
| 231   | 8100   | Основное производство   | Всего       |               |   |   |                                    |     |         |        |                                   |     |
| 232   |  |   | в том числе | 8110          | Основное производство   |   |                                    |     |         |        |                                   |     |
| 233   | 8200   | Подуфабрикаты собственного производства                         | Всего       |               |   |   |                                    |     |         |        |                                   |     |
| 234   |  |   | в том числе | 8210          | Подуфабрикаты собственного производства                           |   |                                    |     |         |        |                                   |     |
| 235   | 8300   | Вспомогательные производства                                    | Всего       |               |   |   |                                    |     |         |        |                                   |     |
| 236   |  |   | в том числе | 8310          | Вспомогательные производства                                      |   |                                    |     |         |        |                                   |     |
| 237   | 8400   | Накладные расходы   | Всего       |               |   |   |                                    |     |         |        |                                   |     |
| 238   |  |   | в том числе | 8410          | Накладные расходы   |   |                                    |     |         |        |                                   |     |

Руководитель исполнительного органа: АКШУЛАКОВ СЕРИК КУАНДЫКОВИЧ, Председатель Правления

М.П.

Подпись \_\_\_\_\_








|       |   |   |
|-------|---|---|
| 8.5   | Относительная экономия (перерасход) оплаты труда в связи с изменением соотношений между объемами производства продукции, связанных с его оплатой, расчитывается по формуле: $E = \frac{100 \cdot (Z_{11} - Z_{12})}{Z_{11}}$  | С = 1 979 222*(1,016-0,76)/1,016 = 499 973 тыс.тенге, относительный перерасход оплаты труда образовался в связи с изменением соотношений между темпами роста производства и темпами роста оплаты труда и расходов, связанных с его оплатой.   |
| 8.6   | Точность кадров: проводится расчет уровня текучести кадров, которая определяется делением числа работников Организации, вышедшие (увольнение) которых связано с ликвидацией, относительных к текучести (по собственному желанию, за нарушение трудовой дисциплины, но не по причинам, вызванным производственной потребностью), дивидендов, сопряженных штат), на среднесписочное число работников за тот же период: $Уте = (\text{число вышедших (увольненных) работников} / \text{среднесписочное число работников}) \cdot 100\%$ | Повышение квалификации сотрудников осуществляется согласно плану обучения работников с профессионосправочной подготовкой, переподготовкой и повышением квалификации работников. раскрывается информация о фактических мероприятиях, связанных с повышением квалификации персонала, также производится обоснование потребности в кадрах.                       |
| 8.7   | Повышение квалификации работников: раскрывается информация о фактических мероприятиях, связанных с повышением квалификации персонала, также производится обоснование потребности в кадрах.  | Повышение квалификации сотрудников осуществляется согласно плану обучения работников с профессионосправочной подготовкой, переподготовкой и повышением квалификации работников.   |
| 8.8   | Создание новых рабочих мест: проводится информация о событиях и (или) условиях, приводящих к созданию новых рабочих мест.   | не предусмотрено  |
| 8.9   | Социальная программа: проводится обоснование мероприятий, связанных с реализацией социальной программы, также проводится обоснование отложенной фактической выплаты денег от планируемого и (или) расходов, связанных с их реализацией.   | не предусмотрено  |
| 9     | Требования  |   |
| 9.1   | обоснование отложенной фактической суммы требований от планируемой на конец отчетного финансового года  |   |
| 9.1.1 | характеристика должностей, планируемые резервы (пронзгити), сформированные против сомнительных и безнадежных требований (леборской задолженности)   | не планируется  |
| 9.1.2 | информация о наличии обеспечения исполнения требований корпоративных и иных обязательств по несоблюдению сроков исполнения корпоративных и иных обязательств  | не планируется  |
| 9.1.3 | информация о наличии обеспечения исполнения требований корпоративных и иных обязательств по несоблюдению сроков исполнения корпоративных и иных обязательств  | не имеется  |
| 10    | Обязательства   |   |
| 10.1  | обосновывается потребность в деньгах, мероприятиях по привлечению денег и направлениях их выплаты. В случае проведения операций с временно свободными деньгами рекомендуется доводить информацию, раскрывающую сумму временно свободных денег, направленных на использование (размещение во вклады, приобретение финансовых активов, оказание временной финансовой помощи, докопность, сроки размещения средств).   |   |
| 11    | Поступление и выбытие денег: обосновывается отклонения фактического расхода денег от планируемого, мероприятия по привлечению денег и направления их выплаты.   | Поступление денег за отчетный период составило - 6 247 744 тыс.тенге, из них за счет реализации продукции (услуг) на сумму 4 776 395 тыс.тенге, возмещения по вкладам 128 227 тыс.тенге, по операционной аренде на сумму 21 013 тыс.тенге, прочие поступления 1 322 108 тыс.тенге. Выбытие денег составило/нет 6 518 743 тыс.тенге.                           |
| 12    | Отрасли готовой продукции   |   |
| 12.1  | проводится обоснование отклонения готовой продукции исходя из специфики отрасли, особенностей технологического процесса, заключенных договоров, предварительных соглашений с потребителями и иных условий. В случае, если отклонения от планируемых, не являются существенными, глава должна содержать следующую информацию: «Отрасли готовой продукции не планируются».  | не планируется  |
| 13    | План производства   |   |
| 13.1  | проводится обоснование выполнения плана производства (в разрезе продукции) исходя из договорных условий, финансовых возможностей и местного бюджета ориентиров (общий, условный) и ключевых показателей: ситуации на рынке, заключенных договоров, предварительных соглашений с потребителями, наличием остатков готовой продукции, незавершенного производства и иных условий.   | План производства продукции разработан исходя из наличия коек и необходимого количества коек-линей для достижения положительного результата, полученная госзаказ от МД РК на количество плановых коек. Всего в течение 2018 года АО «ПНП» произведено более 4051 коек, общая сумма фактического объема производства - 4 785 274 тыс.тенге.                    |
| 14    | Затраты на производство (указывается для Компаний, выпускающих продукцию)   |   |
| 14.1  | Затасы: проводится обоснование отклонения основных затрат продукта, от материальных затрат, используемых в процессе производства продукта, от планируемых в стоимостном выражении   | не планируется  |
| 14.2  | Оплата труда работников: проводится обоснование отклонения фактических затрат, связанных с оплатой труда и другими выплатами, не несущими постоянного характера от планируемых  | не планируется  |
| 14.3  | Работа (услуги), получаемые от подрядчиков: проводится обоснование отклонения фактических затрат от планируемых затрат.   | не планируется  |
| 14.4  | Прочие затраты, связанные с основным производством: проводится перечень и обоснование прочих затрат   | не планируется  |
| 14.5  | Вспомогательное производство: проводится информация о затратах производства, связанных с обслуживанием основного производства (ремонтные работы, перевозки грузов, подача воды, противный участок на заводе, электростанция, котельная и т.д.)  | не планируется  |
| 14.6  | Нематериальные расходы: проводится информация о затратах, которые сопровождаются, в том числе, приобретением нематериальных активов и иных затрат   | не планируется  |
| 15    | Затраты на производство (указывается для Компаний, оказывающих услуги)  |   |
| 15.1  | Затасы: проводится обоснование потребности в основных видах материальных затрат, используемых в процессе производства продукта, в также планируемых объемах их потребления в стоимостном выражении  | Затасы основного производства материальных затрат за отчетный период составили 1 975 725 тыс.тенге, по основным видам затрат составили 960 тыс.тенге, по обслуживанию фактически 49 тыс.тенге. Затасы, списанные на капитальные расходы, составили 149 667 тыс.тенге. В сравнении с утвержденным планом образовалась экономия 44% за счет оптимизации затрат. |

|       |  |  |  |
|-------|--|--|--|
| 15.2  | Оплата труда работников, приводится обоснование отклонений фактических затрат, связанных с оплатой труда и другими выплатами, не носящими постоянного характера от планируемых               | Фактическая сумма оплаты труда производства составила 1 377 750 тыс. тенге, по сравнению с планом рост на 3,3% за счет увеличения выплат дифференциал. В том числе основных работников по оказанию медицинских услуг 1 338 812 тыс. тенге, по плану 1 338 812 тыс. тенге, по образовательным услугам 7 090 тыс. тенге, по плану 7 090 тыс. тенге, по плановым расходам оплата труда составила 339 903 тыс. тенге.  |  |
| 15.3  | Работы (услуги), полученные от подрядчиков, приводится обоснование отклонений фактических затрат от планируемых затрат.  | Работы (услуги) основного производства по научной деятельности составили 91 388 тыс. тенге, исполнение 107%, по образовательным услугам 50 тыс. тенге, исполнение - 4%, Работы (услуги) накладных затрат - 165 602 тыс. тенге.   |  |
| 15.4  | Амортизация, приводится обоснование затрат, связанных с амортизацией нематериальных активов и основных средств   | Обслуживание и ремонт основных средств (техническое обслуживание и ремонт инженерного, машинного оборудования, а также текущий ремонт зданий и сооружений) - 115 953 тыс. тенге, по сравнению с планом экономия 21% за счет оптимизации затрат.  |  |
| 15.5  | Обслуживание и ремонт ОС, приводится обоснование затрат, связанных с обеспечением работ оборудования   | Затраты на потребление электроэнергии по факту составили 53 675 тыс. тенге, на основании тарифов монополия "Астанаэнергосбыт", и на отплате 27 146 тыс. тенге. Снижение затрат по электроснабжению связано с аннулированием энергосубсидийных технологий.  |  |
| 15.6  | Энергия, приводится обоснование планируемых затрат, связанных с потреблением электрической и тепловой энергии  | Затраты на оплату коммунальных услуг предусмотрены на возмещение (ТВС и ХВС, канализация) 18 009 тыс. тенге  |  |
| 15.7  | Возмещение, канализация и затраты по иным коммунальным услугам, приводится обоснование планируемых затрат, связанных с потреблением объема воды, услуг канализации и иных коммунальных услуг | На оплату коммунальных услуг предусмотрены затраты на возмещение (ТВС и ХВС, канализация) 18 009 тыс. тенге  |  |
| 15.8  | Транспортные услуги, приводится обоснование затрат, связанных с планируемыми к потреблению услугами  | не предусмотрено   |  |
| 15.9  | Услуги связи, приводится обоснование затрат, связанных с потреблением услуг связи  | Затраты на оплату услуг связи составили 1 708 тыс. тенге, что составляет 47% от плана  |  |
| 15.10 | Информационные услуги, приводится обоснование затрат, связанных с потреблением информационных услуг  |  |  |
| 15.11 | Консультирование услуг, приводится обоснование затрат, связанных с потреблением консультационных услуг   |  |  |
| 15.12 | Командировочные расходы, приводится обоснование затрат по возмещению расходов командировочных расходов   | Командировочные расходы основного производства составили 586 тыс. тенге, в накладных расходах 6962 тыс. тенге. Снижение затрат связано с экономией по научным программам.  |  |
| 15.13 | Операционная аренда, приводится обоснование затрат, связанных с активами, принятием в операционную аренду  |  |  |
| 15.14 | Пожарная безопасность и соблюдение специальных требований пожарной безопасности и соблюдение специальных требований  |  |  |
| 15.15 | Оура труда и техника безопасности, приводится обоснование затрат, связанных с подписанием (созданием) соответствия трудового процесса и производственной среды требованиям безопасности      |  |  |
| 15.16 | Страхование, приводится обоснование затрат, связанных с приобретением страховых услуг  | Фактические расходы на страхование ПТО работников 79 тыс. тенге, экологическое страхование 112 тыс. тенге, ответственности водителями 142 тыс. тенге. В целом наблюдается снижение затрат в сравнении с утвержденным планом.   |  |
| 15.17 | Прочие затраты, связанные с основным производством, приводится перечень и обоснование прочих затрат  |  |  |
| 16    | Доходы   |  |  |
| 16.1  | Доходы, приводится обоснование отклонений фактически полученных доходов от планируемых, доходы по курсовой разнице и прочие планируемые  | Всего доходов 3 308 380 тыс. тенге, в том числе: по программе 052 «Обеспечение гарантийного объема бесплатной медицинской помощи, за исключением финансирования мероприятий, осуществляемых на местном уровне» - 3 778 730 тыс. тенге, рост на 140 031 тыс. тенге от утвержденного плана, «Оказание медицинской помощи с применением нанотехнологических технологий» - 361 020 тыс. тенге или 100% от плана, по программам 056 «Подготовка специалистов в области, позволяющих образованном и инновационных медицинских технологий» - 11 825 тыс. тенге, снижение на 1,1% или на 136 тыс. тенге от утвержденного плана (снижение среднегодового числа студентов в течение отчетного периода в связи с выходом в академический отпуск), по программе 131 «Обеспечение базового финансирования субъектов науки и (или) научно-технической деятельности» 8 596 тыс. тенге в соответствии с утвержденным планом; по платным услугам 508 918 тыс. тенге, план не выполнен на 13%; Подписание программы 013 «Применение научных исследований» - 60 666 тыс. тенге; Подписание квалификационных договоров государственных организаций здравоохранения - 39 350 тыс. тенге; от прочей деятельности: доходы от безвозмездного пользования - 53 450 тыс. тенге, доходы от возмещения - 136 939 тыс. тенге, доходы от операционной аренды - 23 974 тыс. тенге, прочие доходы - 14 481 тыс. тенге. |  |
| 17    | Амортизация, приводится обоснование затрат, связанных с амортизацией нематериальных активов и основных средств   |  |  |
| 17.1  | Затрас за отчетный период составили - 6 136 тыс. тенге, в том числе сырье и материалы 5 718 тыс. тенге, ТСМ 418 тыс. тенге. Рост составил 27%.   |  |  |
| 17.2  | Оплата труда работников, приводится обоснование отклонений фактических затрат, связанных с оплатой труда и другими выплатами, не носящими постоянного характера от планируемых               | Фонд оплаты труда административных работников составил 281 569 тыс. тенге, по сравнению с утвержденным планом снижение на 10% за счет наличия вакансий в течение года  |  |
| 17.3  | Принимается обоснование по выплатам вознаграждения членам Совета директоров (наблюдательного совета)   |  |  |
| 17.4  | Амортизация, приводится обоснование затрат, связанных с амортизацией нематериальных активов и основных средств   |  |  |
| 17.5  | Обслуживание и ремонт ОС, приводится обоснование затрат, связанных с обеспечением работ оборудования   | Обслуживание и ремонт основных средств составляет - 8 957 тыс. тенге, при плане 8 900 тыс. тенге   |  |
| 17.6  | Энергия, приводится обоснование планируемых затрат, связанных с потреблением электрической и тепловой энергии  | Всего - 4080 тыс. тенге, при плане 3 720 тыс. тенге. Из них: тепловая - 1247 тыс. тенге, электрическая - 2833 тыс. тенге.  |  |
| 17.7  | Возмещение, канализация и затраты по иным коммунальным услугам, приводится обоснование планируемых затрат, связанных с потреблением объема воды, услуг канализации и иных коммунальных услуг | Возмещение и канализация - 177 тыс. тенге, при плане 481 тыс. тенге  |  |
| 17.8  | Транспортные услуги, приводится обоснование затрат, связанных с планируемыми к потреблению услугами  | не предусмотрено   |  |
| 17.9  | Операционная аренда, приводится обоснование затрат, связанных с активами, принятием в операционную аренду  | не предусмотрено   |  |
| 17.10 | Услуги связи, приводится обоснование затрат, связанных с потреблением услуг связи  | Услуги связи всего - 804 тыс. тенге, рост в два раза за счет междугородней телефонной связи  |  |



Руководитель исполнительного органа: АКШУЛАКОВ СЕРИК КУАМДЫКОВИЧ, Прессекретарь

Людмила

|       |   |  |
|-------|---|--|
| 17.11 | Информационные услуги: производится обоснование затрат, связанных с потреблением  | не предусмотрено   |
| 17.12 | Повышение квалификации работников: производится обоснование затрат, связанных с   | Повышение квалификации работников - 613 тыс. тенге, при плане 2 563 тыс. тенге, экономия на 76% за счет оптимизации затрат.  |
| 17.13 | Командировочные расходы: производится обоснование затрат по возмещению расходов работников при выполнении ими служебного задания вне места постоянной работы  | Командировочные расходы - 303 тыс. тенге, рост составил 50% за счет увеличения затрат на проезд к месту командирования и сопутных в связи с проведением ответственности необходимости. |
| 17.14 | Аудиторские услуги: производится обоснование затрат по аудиторским услугам  | Аудиторские услуги - 2126 тыс. тенге, при плане 2 800 тыс. тенге, исполнение плана 76% необходимости.  |
| 17.15 | Банковские услуги: производится обоснование затрат по услугам банка   | Банковские услуги - 6277 тыс. тенге, что выше плана на 50% в связи с ростом объема платежей  |
| 17.16 | Пожарная безопасность и соблюдение специальных требований: производится обоснование затрат, связанных с выполнением требований пожарной безопасности и  | не предусмотрено   |
| 17.17 | Представительские расходы: производится обоснование затрат, связанных с   | отсутствуют  |
| 17.18 | Страхование: производится обоснование затрат, связанных с потреблением страховых  | отсутствуют  |
| 17.19 | Вспомогательная и спонсорская помощь: производится обоснование затрат, связанных с  | не предусмотрено   |
| 17.20 | Выплатой материальной помощи  | не предусмотрено   |
| 17.20 | Прочие затраты, связанные с основным производством: производится перечень и   | Налоги, социальные отчисления и отчисления ОПС 25 158 тыс. тенге (74% от плана), прочие затраты 4965 тыс. тенге (86% от плана).  |
| 18.1  | Расходы по вознаграждениям  | не предусмотрено   |
| 18.1  | Расходы по вознаграждениям: производится обоснование расходов, связанных с  | не предусмотрено   |
| 19    | Прочие расходы  | Прочие расходы всего - 36 979 тыс. тенге, включены расходы по предоставлению квартир, затраты от реализации активов, расходы при обмене валюты и др                                    |
| 19.1  | Прочие расходы: производится обоснование прочих расходов, например, по: - провозным (развозным), сформированным против сомнительных и безнадежных требований; - выбытию активов; - обесценению активов; - курсовым разницам; - инвестициям, (разрешены), сформированным против сомнительных и безнадежных требований; - иным активам, например, по маркетингу и рекламе, по реализации, судебным издержкам и т.д. | Налоги и другие платежи в бюджет   |
| 20    | Налоги и другие платежи в бюджет  | Налоги и другие платежи в бюджет   |
| 20.1  | Налоги и другие обязательные платежи в бюджет: производится обоснование фактически начисленных налогов, в том числе базы для начисления каждого планируемого к уплате налога, кроме того, производится информация о налогах, срок уплаты которых истек  | Налоги и социальные отчисления: производится обоснование фактически начисленных налогов, в том числе производится база для начисления начисленных налогов                              |
| 20.2  | Налоги и социальные отчисления: производится обоснование фактически начисленных налогов, в том числе производится база для начисления начисленных налогов   | Налоги, в том числе производится база для начисления начисленных налогов   |